


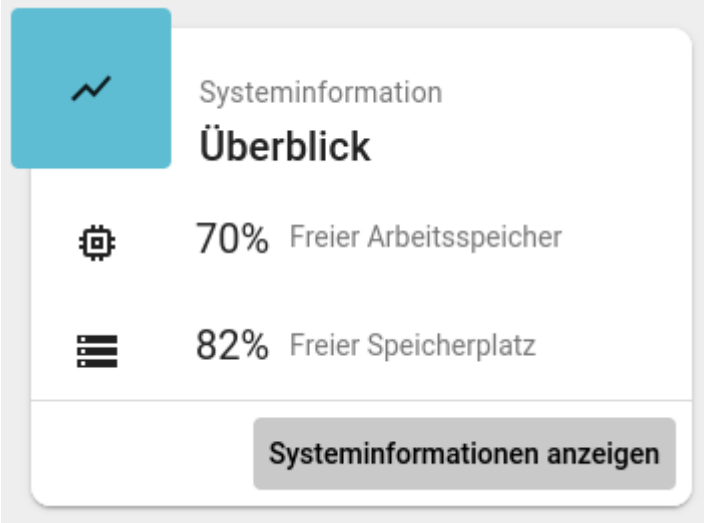
- [Aktuell seit 6.3](#)
- [< 6.2](#)
- [< 5.x](#)

[v.6.3](#), [Admin-Client](#), [System](#)

## Systeminformationen anzeigen

Auf der  **Hauptseite** des Admin-Clients werden die folgenden Systeminformationen über den UCware Server angezeigt:

### Status-Überblick



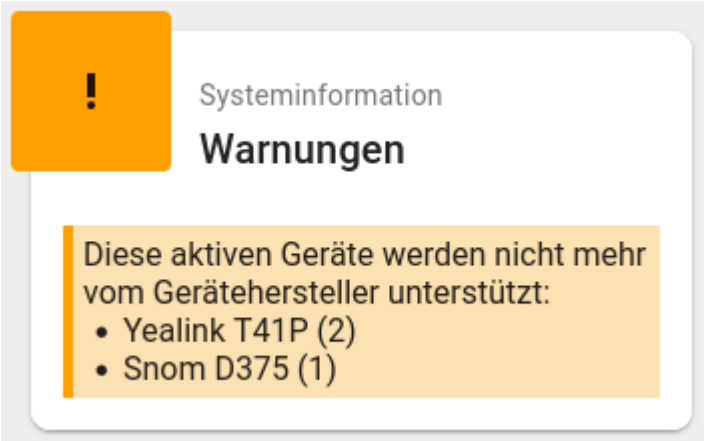
#### Systeminformationen anzeigen

Mit **Systeminformationen anzeigen** erhalten Sie einen Überblick über den Status des laufenden Systems. Darin sind die folgenden Informationen enthalten:

- **Health:** alle für die volle Funktionalität der Anlage relevanten [Systemdienste](#) und ihr Status
- **Free Memory:** verfügbarer und genutzter Arbeitsspeicher
- **Free Storage:** verfügbarer und genutzter Massenspeicher
- **License:** Art und Umfang der UCware-Lizenz
- **Processes:** Prozess-Übersicht
- **Packages:** verfügbare und installierte (□□□) Software-Pakete für den UCware Server

Die Informationen lassen sich für Support-Zwecke als Textdatei herunterladen.

### Warnungen

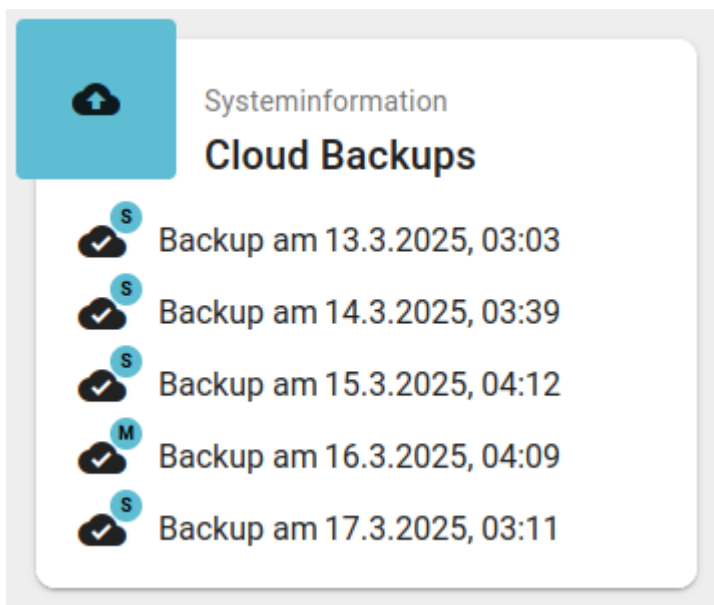


Warnungen werden angezeigt:

- wenn ein Neustart des UCware Servers erforderlich ist
- wenn das [SSL-Zertifikat](#) des UCware Servers ungültig ist oder bald abläuft
- wenn der Lizenz-Umfang für angeschlossene [Cisco](#)- oder [Unify](#)-Telefone nahezu ausgeschöpft ist
- wenn Geräte von [Snom](#) oder [Yealink](#) angeschlossen sind, die keine weiteren Firmware-Updates vom Hersteller erhalten

## Cloud Backups

Bei [aktiver Funktion](#) stößt der UCware Server jede Nacht ein Cloud Backup an. Die letzten 5 Sicherungen werden auf der Hauptseite des Admin-Clients im gleichnamigen Widget angezeigt.




The screenshot shows a widget titled "Systeminformation Cloud Backups". It features a blue header with a cloud icon. Below the header, there is a list of five backup entries, each with a checkmark icon and a letter in a circle (S or M) indicating the backup type. The entries are:

- Backup am 13.3.2025, 03:03 (S)
- Backup am 14.3.2025, 03:39 (S)
- Backup am 15.3.2025, 04:12 (S)
- Backup am 16.3.2025, 04:09 (M)
- Backup am 17.3.2025, 03:11 (S)

Der Backup-Plan unterscheidet dabei 3 Sicherungstypen:

<b>Long</b>	Diese Sicherungen finden jeweils am 1. des Monats statt. Die aktuellsten <b>vier</b> davon werden auf dem Backup-Server vorgehalten.
<b>Medium</b>	Diese Sicherungen finden jeden Sonntag statt. Die aktuellsten <b>vier</b> davon werden auf dem Backup-Server vorgehalten.
<b>Short</b>	Diese Sicherungen finden montags bis samstags statt. Die aktuellsten <b>sechs</b> davon werden auf dem Backup-Server vorgehalten.

Fehlgeschlagene Backups werden im Widget mit  signalisiert.



From:  
<https://wiki.ucware.com/> - **UCware-Dokumentation**

Permanent link:  
<https://wiki.ucware.com/adhandbuch/system/info>

Last update: **18.03.2025 11:02**

