



Admin-Client, UCC-Client, System, Tastenbelegung

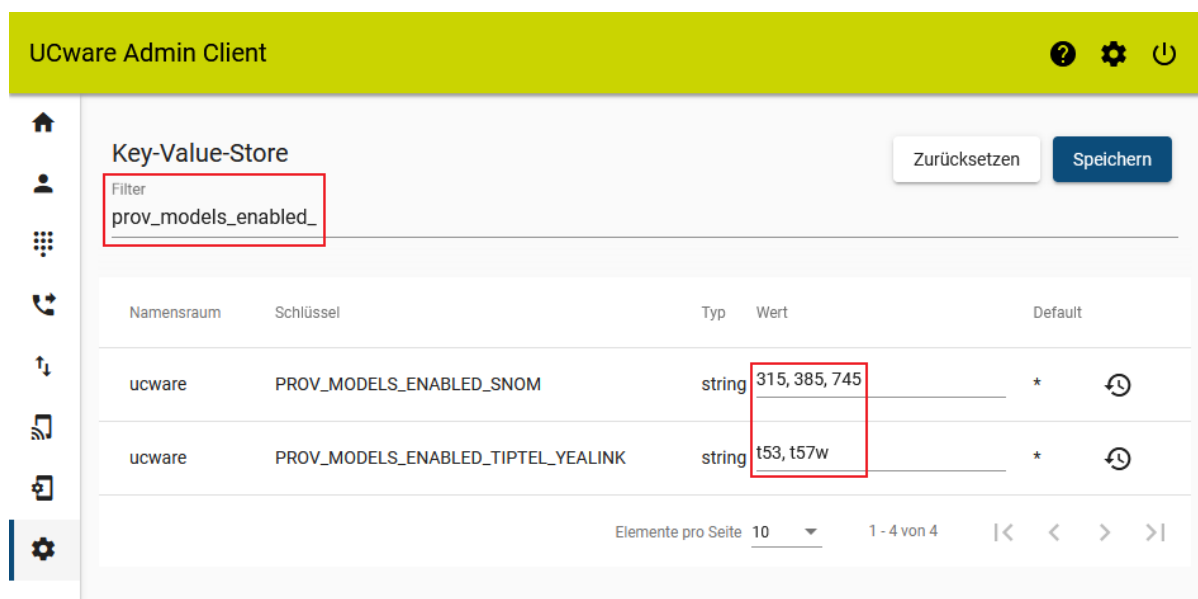
Telefonmodelle im UCC-Client ausblenden

Benutzer eines Tischtelefons können die zugehörigen Funktionstasten bequem über die  **Tastenbelegung** des UCC-Clients konfigurieren. Der grafische Editor erlaubt dabei individuelle Tastenprofile für mehrere Modelle.

 **Hinweis:**
Voraussetzung ist, dass das Gerät von UCware [unterstützt](#) wird.

Als Administrator haben Sie die Möglichkeit, die Auswahl der im UCC-Client konfigurierbaren Telefonmodelle global vorzugeben.

Hinterlegen Sie dazu die zugehörigen Modellnummern im  **Key-Value-Store**.




Die Schlüssel dafür lauten wie folgt:

- **PROV_MODELS_ENABLED_SNOM:**
Hier sind nur Modellnummern **ohne Buchstaben** zulässig.
- **PROV_MODELS_ENABLED_TIPTTEL_YEALINK:**
Hier sind nur Modellnummer **mit Kleinbuchstaben** zulässig.

Trennen Sie mehrere Werte mit Komma und/oder Leerzeichen.

Um alle unterstützten Modelle eines Herstellers in der  **Tastenbelegung** des UCC-Clients anzuzeigen, geben Sie als Wert * ein.

 **Hinweis:**
Wenn Sie ein Modell nachträglich ausblenden, bleiben bereits konfigurierte Tastenfunktionen auf den Geräten erhalten.

From:
<https://wiki.ucware.com/> - **UCware-Dokumentation**

Permanent link:
https://wiki.ucware.com/adhandbuch/system/kvs/telefonmodelle_ausblenden?rev=1712650693

Last update: **09.04.2024 08:18**

