

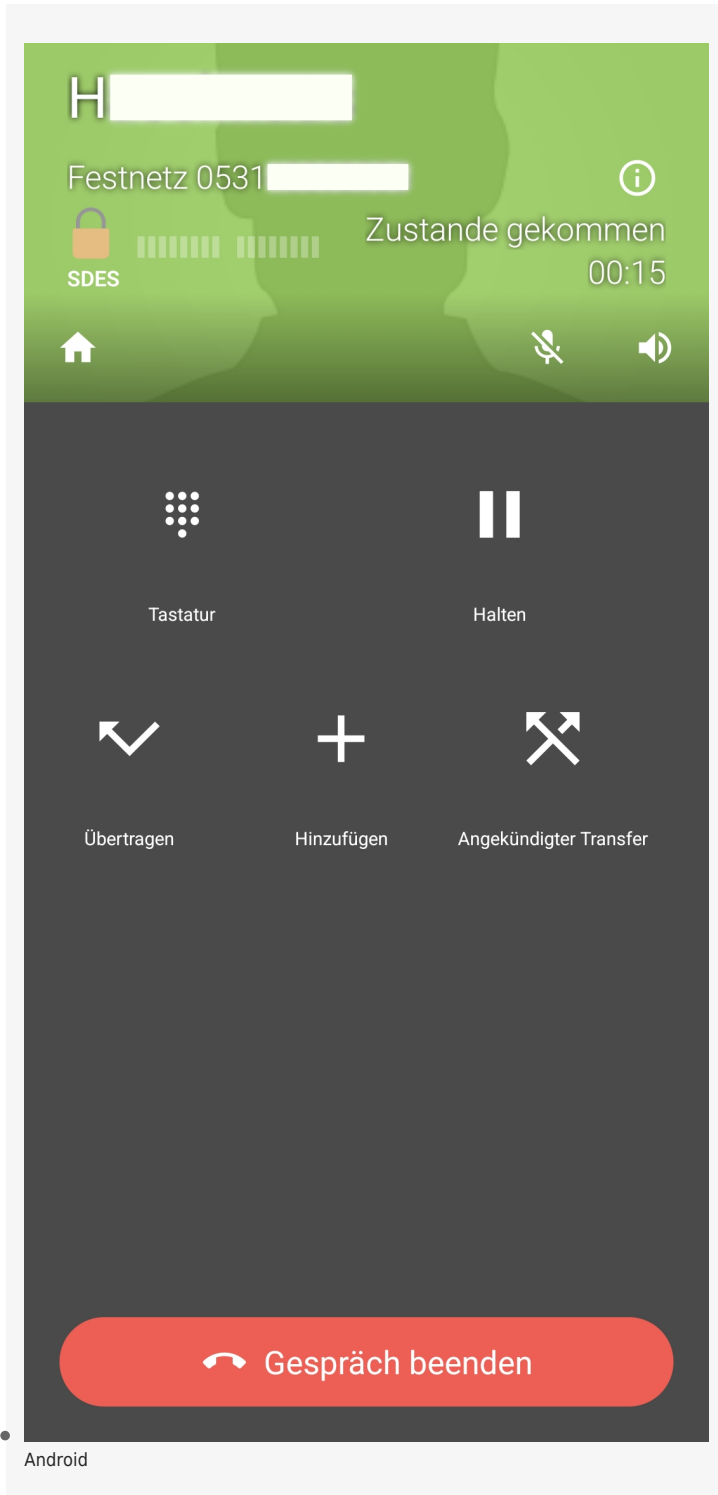
- Aktuell seit 6.2
- < 6.1

v.6.2, UCware App, Anruf

Anruf-Funktionen (App)

Bei ein- und ausgehenden Gesprächen wechselt die UCware App automatisch in den Anruf-Modus.





Nach erfolgreicher Rufannahme können Sie auf die folgenden Funktionen zugreifen:





ios

Icon	Funktion
	Detaillierte Verbindungsinformationen anzeigen.
	Tastefeld aufrufen, um Rufnummern zu wählen oder Wahlwiederholungen zu starten. ¹
	Spracheingabe blockieren.
	Sprachausgabe blockieren.
	DTMF-Tasten aufrufen, um z. B. durch Sprachmenüs zu navigieren.
	Anruf pausieren, beispielsweise um zu makeln .

Icon	Funktion
	Teilnehmer ohne Rücksprache mit dem Zielkontakt weiterleiten .
	Weiteren Teilnehmer anrufen, beispielsweise für eine Konferenz .
	Teilnehmer nach Rücksprache mit dem Zielkontakt verbinden .
	Nach links wischen, um die Audio-Funktionen für die laufende Verbindung aufzurufen.

Nach Abschluss aller laufenden Gespräche wechselt die App automatisch in den [Standard-Modus](#).

From:

<https://wiki.ucware.com/> - **UCware-Dokumentation**

Permanent link:

<https://wiki.ucware.com/apphandbuch/anrufansicht/anruf-funktionen>

Last update: **12.02.2025 16:08**