

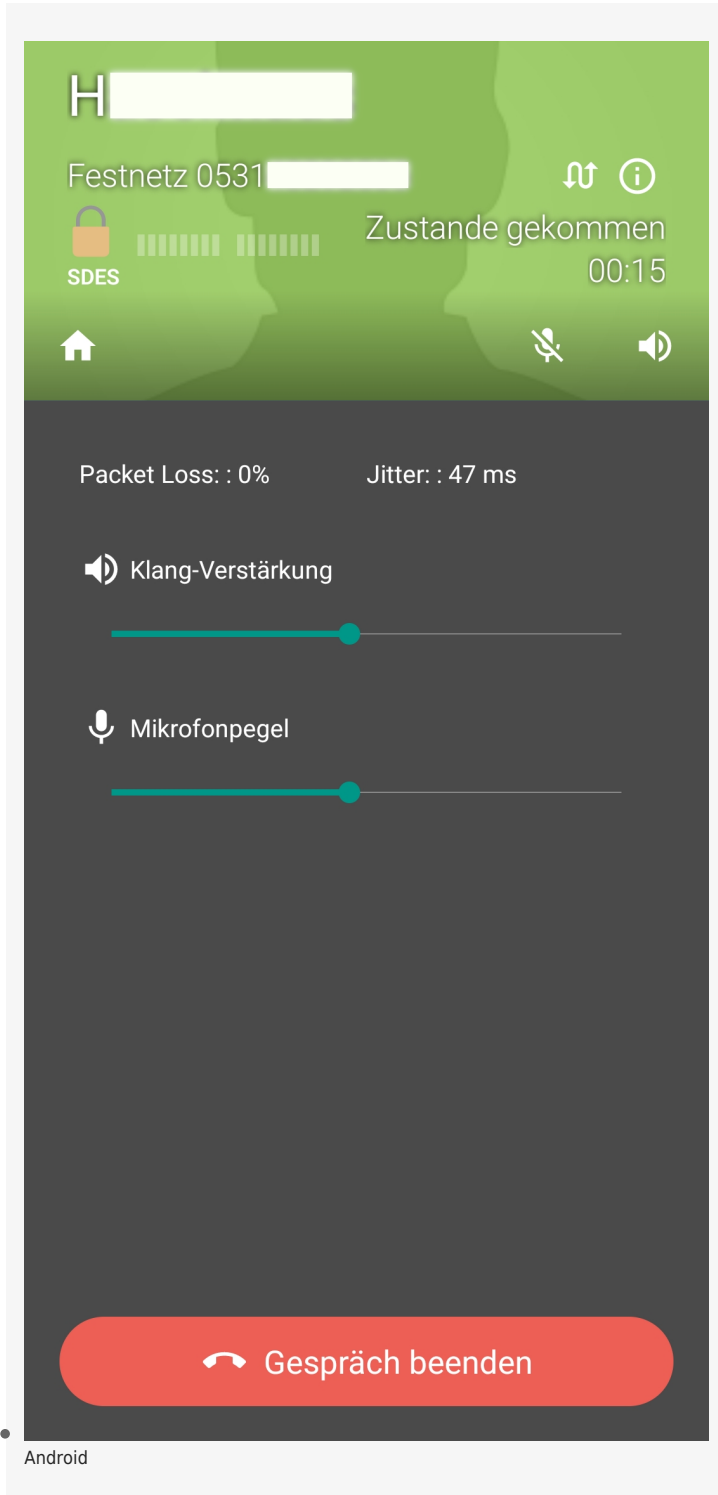
UCware App, Lautstärke

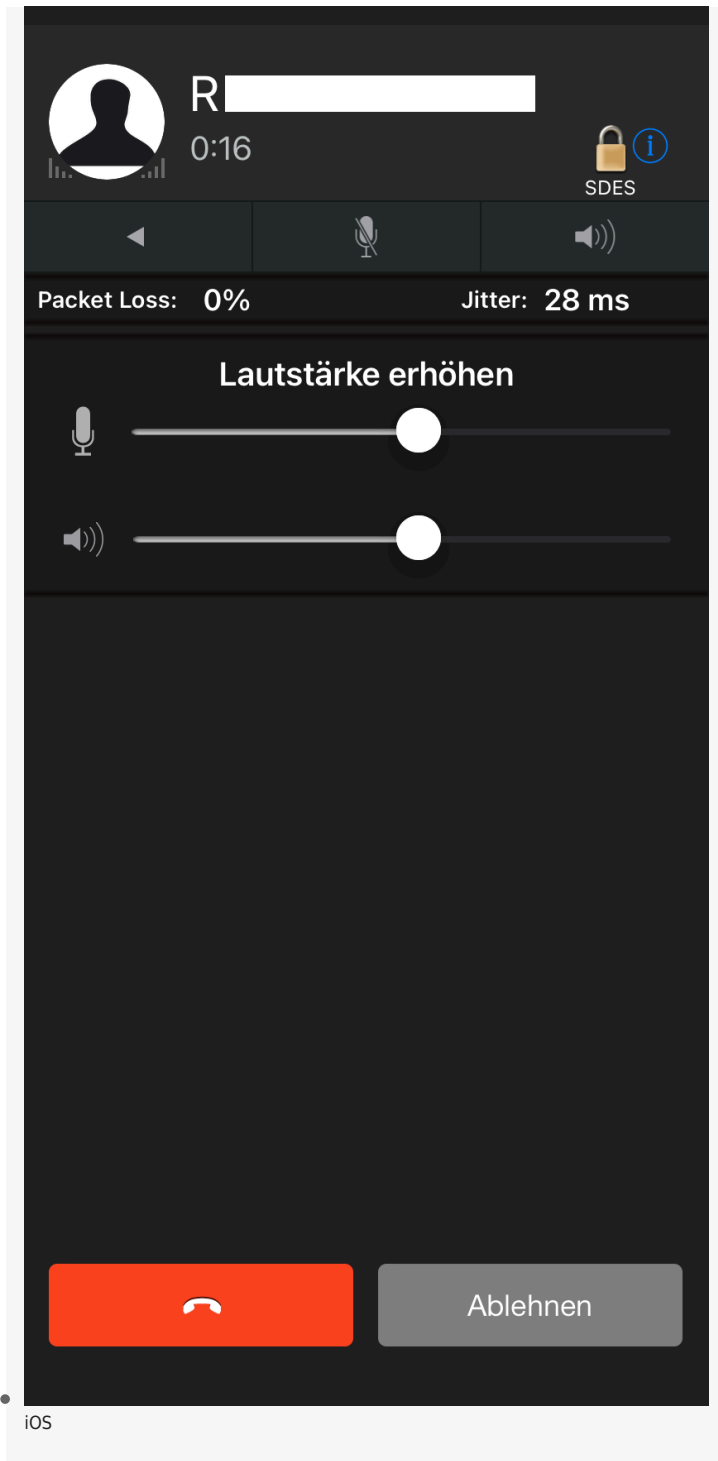


Versionshinweis:

Dieser Artikel beschreibt eine neue Funktion von [UCware 6.2](#).

Audio-Funktionen (App)







Bei [ein- und ausgehenden Gesprächen](#) wechselt die UCware App automatisch in den Anruf-Modus.

Wenn Sie im Anruf-Modus nach links wischen, können Sie auf die folgenden Audio-Funktionen zugreifen:

Icon	Funktion
	Spracheingabe blockieren.
	Sprachausgabe blockieren.
	Sprachausgabe verstärken.

Icon	Funktion
	Spracheingabe verstärken.
	Nach rechts Wischen, um weitere Anruf-Funktionen für die laufende Verbindung aufzurufen.

Weitere Audio-Optionen finden Sie unter  **Einstellungen > Präferenzen**.

Nach Abschluss aller laufenden Gespräche wechselt die App automatisch in den [Standard-Modus](#).

From:

<https://wiki.ucware.com/> - **UCware-Dokumentation**

Permanent link:

<https://wiki.ucware.com/apphandbuch/anrufansicht/audio-einstellungen>

Last update: **25.11.2024 14:19**