- Aktuell
- < 6.1

UCware App

Ein- und ausgehende Gespräche (App)

Bei ein- und ausgehenden Gesprächen wechselt die UCware App automatisch in den Anruf-Modus.

In diesem Fall können Sie auf die Rufannahme-Optionen im unteren Bereich zugreifen. Darüber hinaus sind die folgenden weiteren Funktionen verfügbar:


H
Klingelt...
Festnetz 0531
Antworten
Ignorieren
Ablehnen

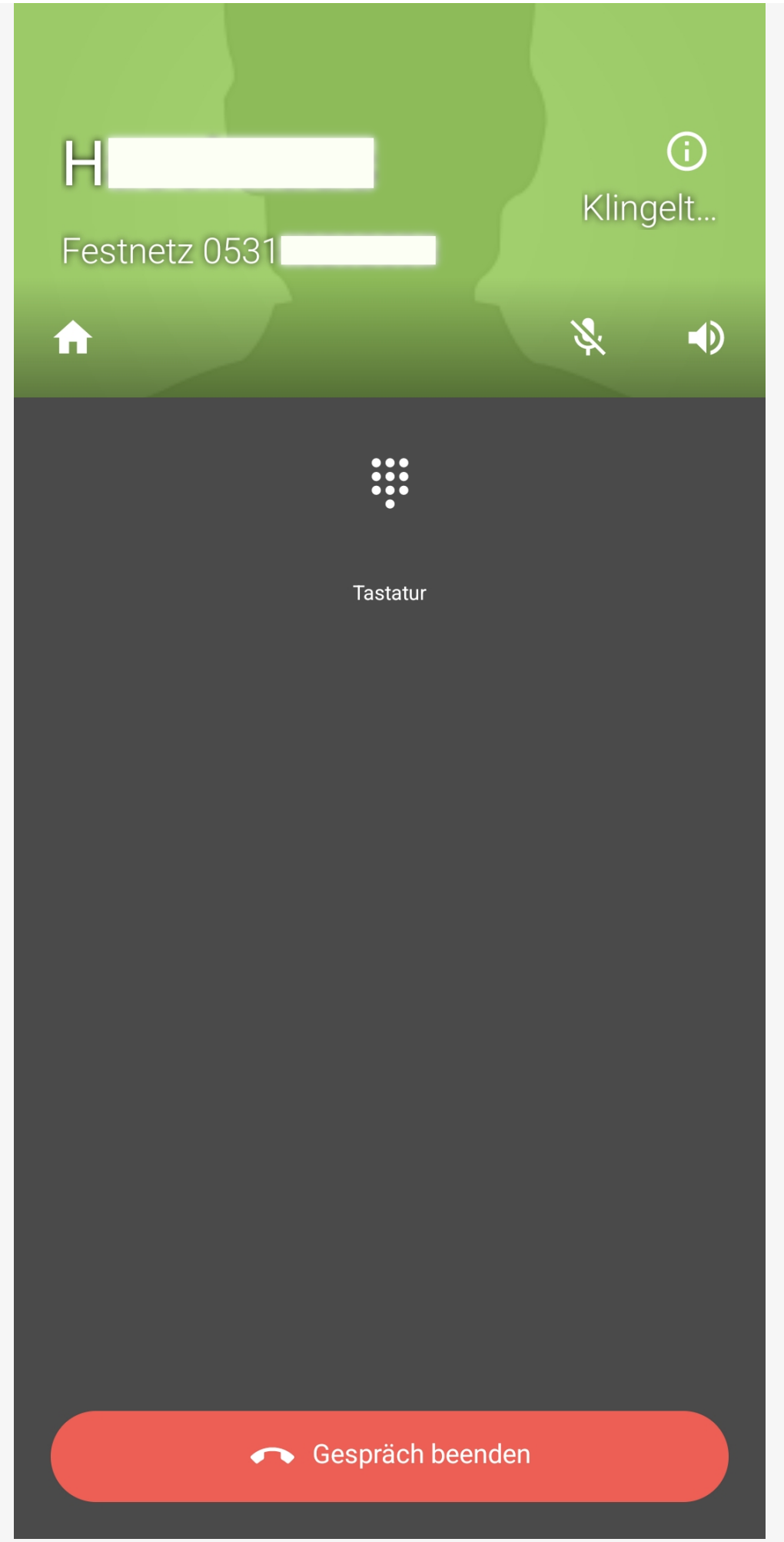
H
Klingelt...
Festnetz 0531
Tastatur
Gespräch beenden

Ein- und ausgehender Anruf auf Android.

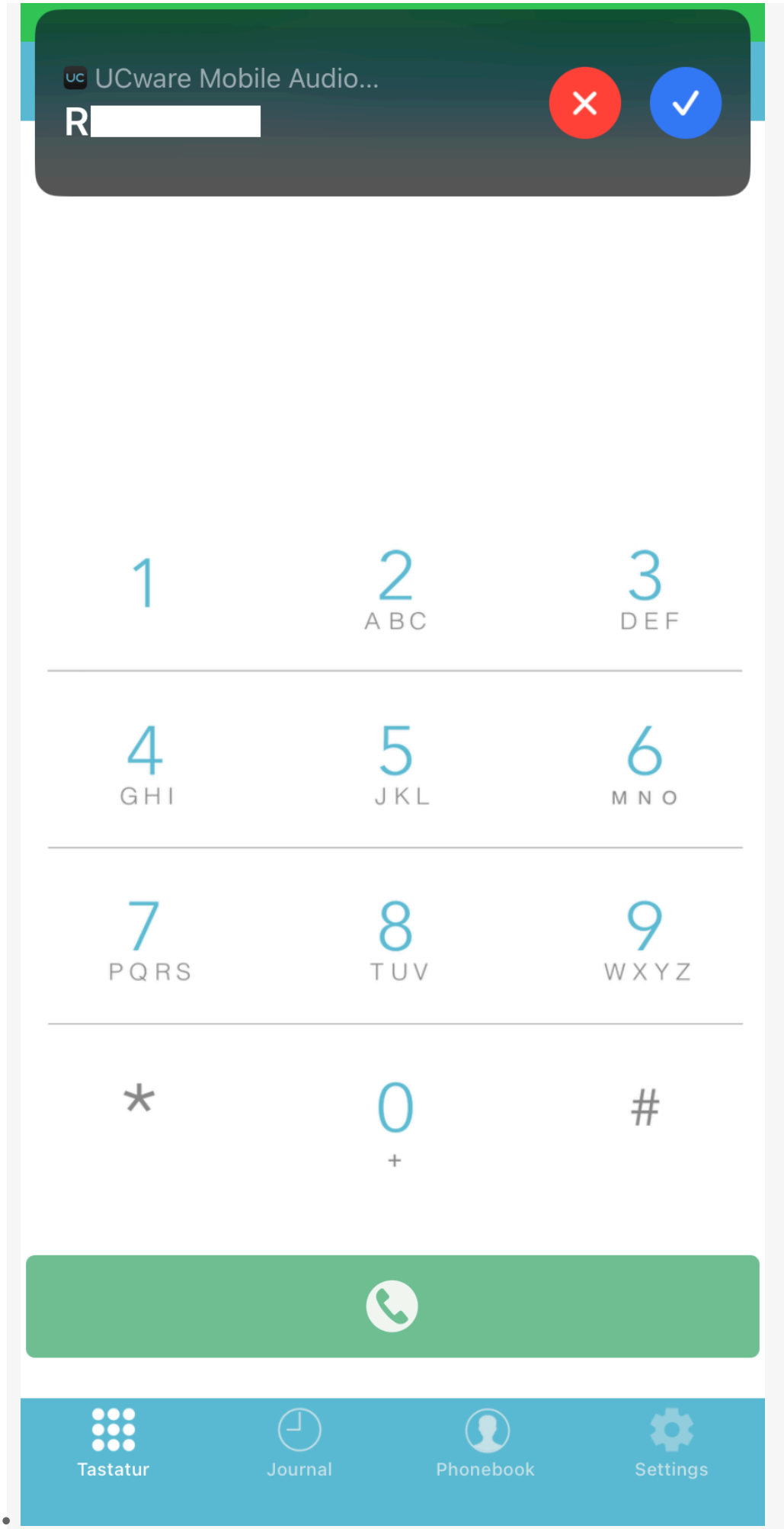
UCware Mobile Audio...
R
1
2
ABC
3
DEF
4
GHI
5
JKL
6
MNO
7
PQRS
8
TUV
9
WXYZ
*
0
+
#
Tastatur
Journal
Phonebook
Settings

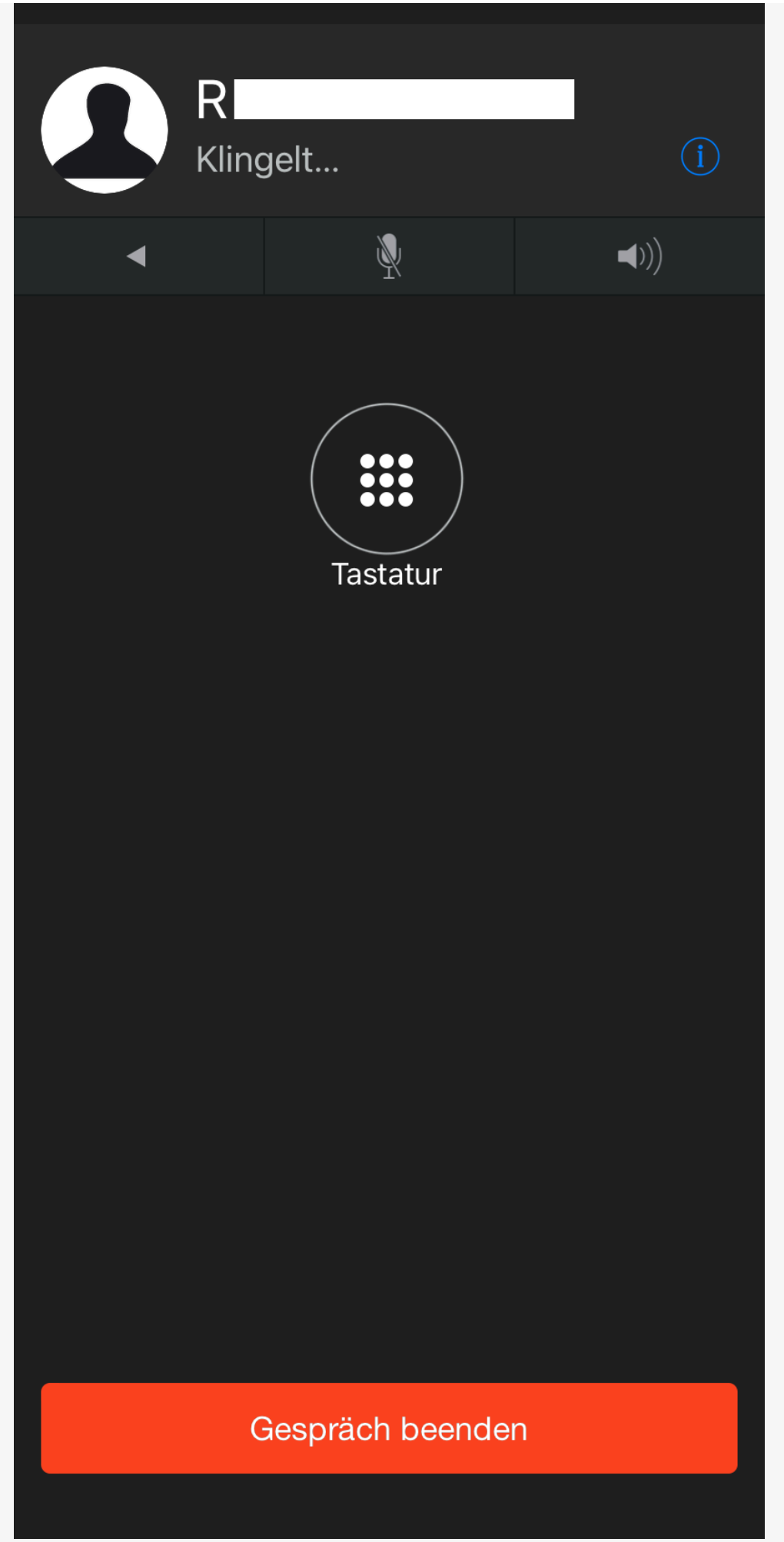
R
Klingelt...
Tastatur
Gespräch beenden

Ein- und ausgehender Anruf auf iOS.

Icon	Funktion
	Detaillierte Verbindungsinformationen anzeigen.
	Tastenfeld aufrufen, um Rufnummern zu wählen oder Wahlwiederholungen zu starten.[1]
	Spracheingabe ausschalten.
	Sprachausgabe ausschalten.
	DTMF-Tasten aufrufen, um z. B. durch Sprachmenüs zu navigieren.
	Nach links wischen, um die Audio-Einstellungen für eine ausgehende Verbindung aufzurufen.

Nach erfolgreicher Rufannahme erhalten Sie Zugriff auf weitere Anruf-Funktionen.

Wenn Sie das Gespräch ablehnen oder beenden, wechselt die App automatisch in den Standard-Modus.

From:
https://wiki.ucware.com/ - **UCware-Dokumentation**

Permanent link:
https://wiki.ucware.com/apphandbuch/anrufansicht/start?rev=1732544414

Last update: **25.11.2024 14:20**