

UCware App, Transfer


**Versionshinweis:**

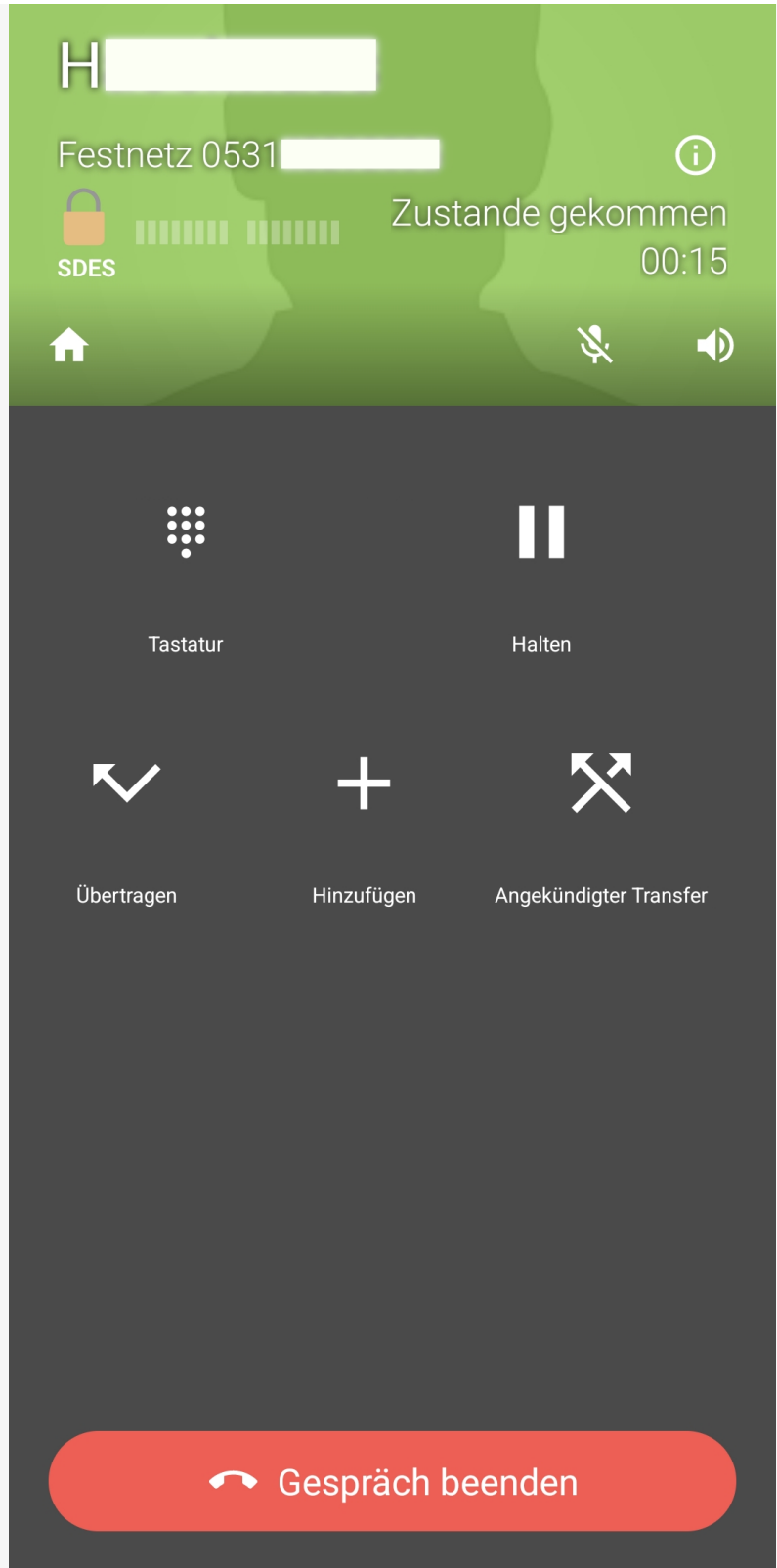
Dieser Artikel beschreibt eine neue Funktion von [UCware 6.x](#).

## Teilnehmer weiterleiten (App)

Bei [ein- und ausgehenden Gesprächen](#) wechselt die UCware App automatisch in den Anruf-Modus.

Nach erfolgreicher Rufannahme können Sie den Anrufer jederzeit zu einem anderen Teilnehmer weiterleiten.






Android




Gehen Sie dazu wie folgt vor:

1. Pausieren Sie das laufende Gespräch bei Bedarf mit .

Andernfalls geschieht dies nach dem nächsten Schritt automatisch.

2. Tippen Sie auf .


3. Wählen Sie eine Rufnummer und tippen Sie auf .

Alternativ wählen Sie einen zurückliegenden Anruf aus dem [Journal](#) oder einen Kontakt aus dem [Telefonbuch](#) aus.

Die beiden Teilnehmer werden miteinander verbunden.

---

Dadurch werden beide Gespräche für Sie beendet und die App wechselt automatisch in den [Standard-Modus](#).

Alternativ können Sie zwei Teilnehmer bei Bedarf nach Rücksprache miteinander  [verbinden](#).

From:  
<https://wiki.ucware.com/> - **UCware-Dokumentation**

Permanent link:  
<https://wiki.ucware.com/apphandbuch/anrufansicht/weiterleiten?rev=1732532209>

Last update: **25.11.2024 10:56**