

- [Aktuell seit 6.2](#)
- [< 6.1](#)

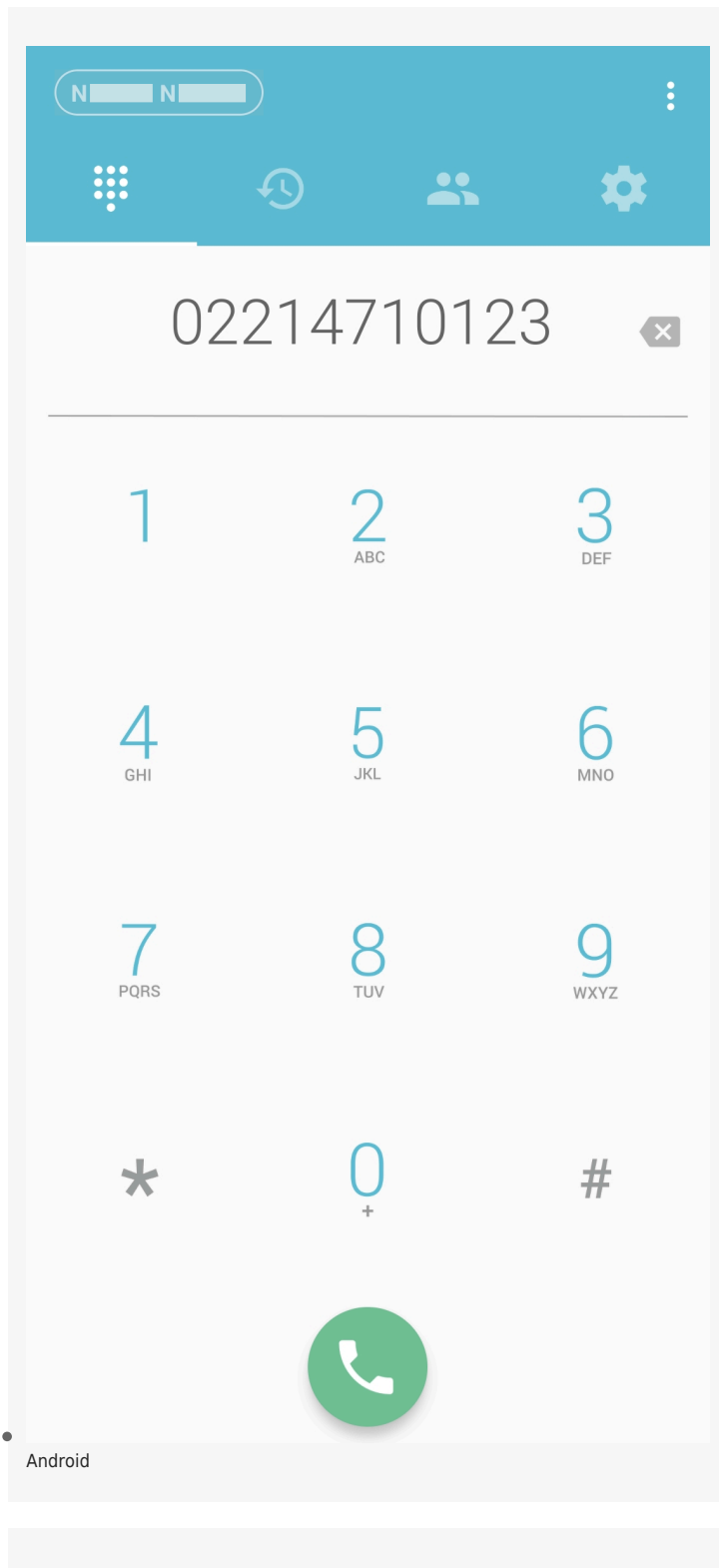
[v.6.2, UCware App](#)

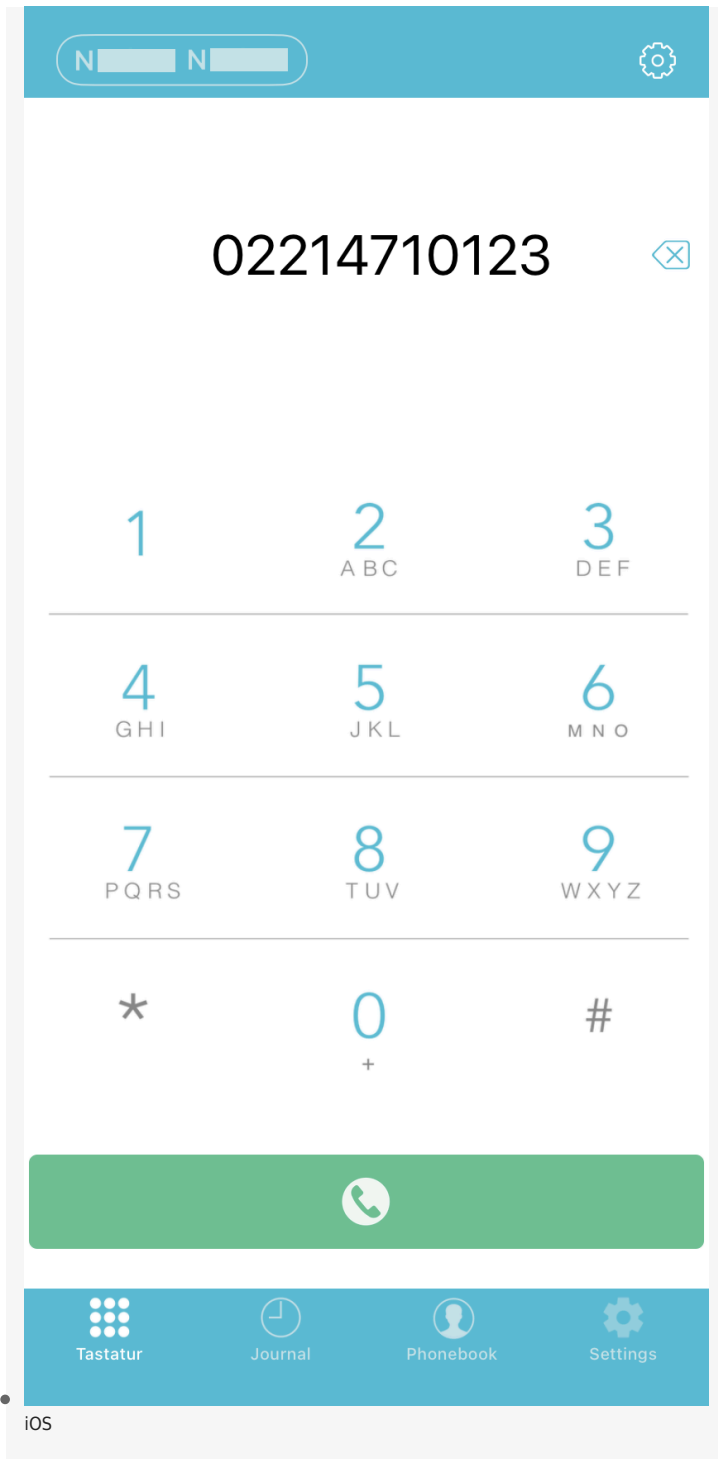


Versionshinweis:

Die UCware App wurde für [UCware 6.2.2](#) überarbeitet. Stellen Sie nach der Aktualisierung der Telefonanlage sicher, dass die neueste Version der App auf Ihrem Smartphone [installiert](#) und am UCware Server [registriert](#) ist.

Überblick zur UCware App








Im Standard-Modus zeigt die UCware App das Menü und den Anwendungsbereich an.

Über das Menü können Sie auf die folgenden Funktionen zugreifen:

Icon	Funktion
	Tastefeld aufrufen, um Rufnummern zu wählen oder Wahlwiederholungen starten.
	Anrufjournal aufrufen, um Wahlwiederholungen oder Rückrufe zu starten.
	Telefonbuch aufrufen, um Kontakte zu suchen und anzurufen.

Icon	Funktion
	Rufnummernkonfiguration aufrufen, um die Erreichbarkeit der App für Direkt- und Warteschlangen-Anrufe anzupassen.
	Einstellungen der App bearbeiten oder die App auf den Stand einer Neuinstallation zurücksetzen. Beachten Sie dazu die entsprechenden Hinweise in der App. ¹
	Seitlich wischen, um zwischen Tastenfeld, Anrufjournal, Telefonbüchern und Rufnummernkonfiguration zu wechseln. ²

Bei ein- und ausgehenden Gesprächen wechselt die App automatisch in den [Anruf-Modus](#).

From:
<https://wiki.ucware.com/> - **UCware-Dokumentation**

Permanent link:
<https://wiki.ucware.com/apphandbuch/sitemap>

Last update: **12.02.2025 15:03**