

- [Aktuell](#)
- [< 6.1](#)

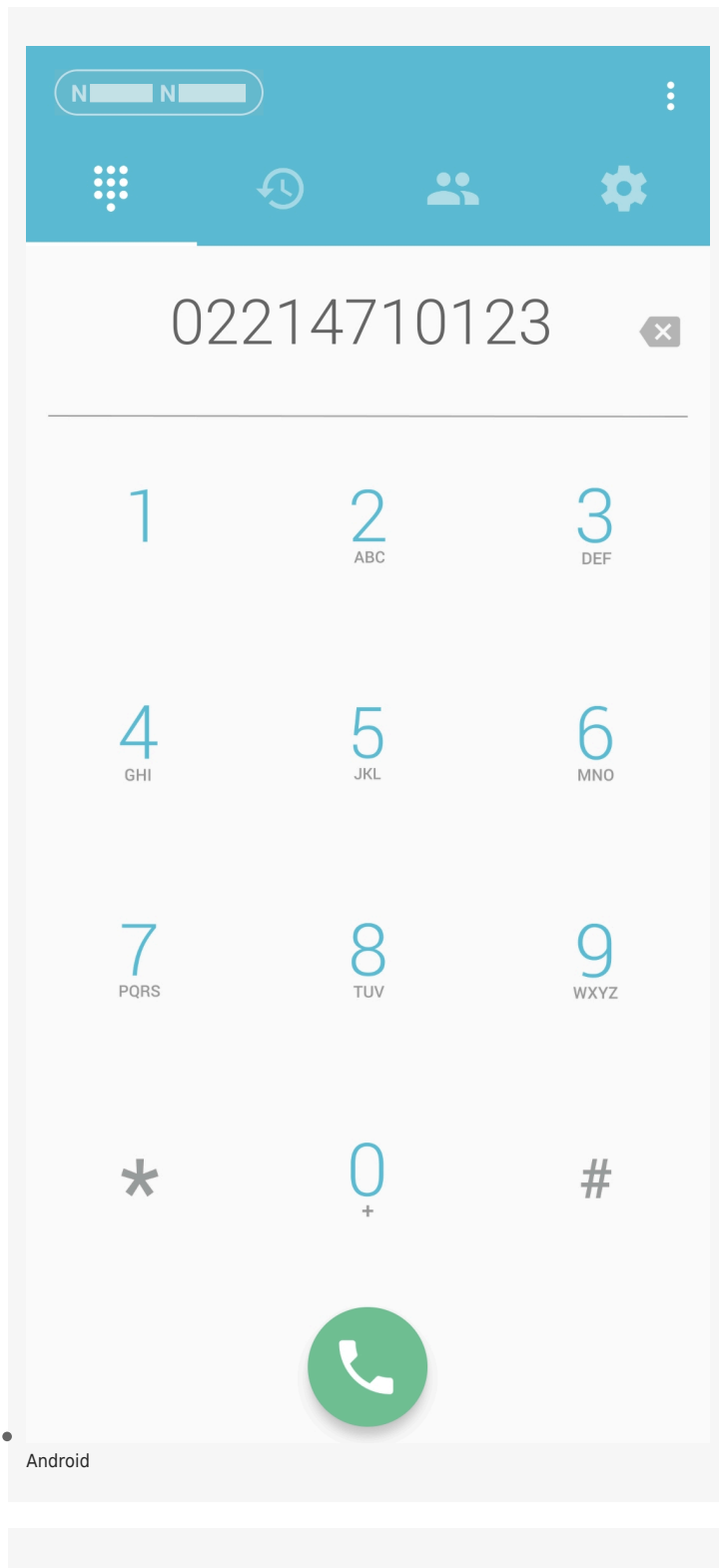
UCware App

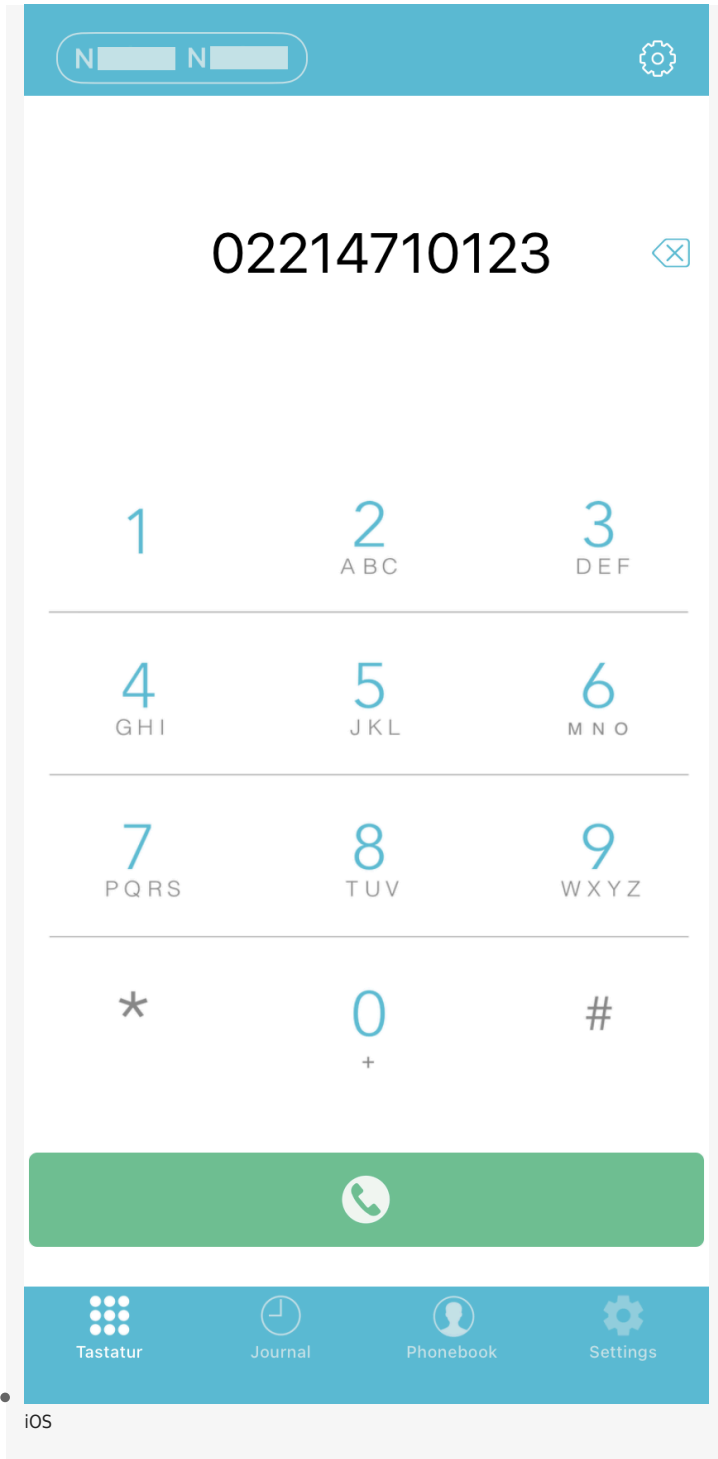


**Versionshinweis:**

Die UCware App wurde für [UCware 6.2.2](#) überarbeitet. Stellen Sie nach der Aktualisierung der Telefonanlage sicher, dass die neueste Version der App auf Ihrem Smartphone [installiert](#) und am UCware Server [registriert](#) ist.




## Überblick zur UCware App








Im Standard-Modus zeigt die UCware App das Menü und den Anwendungsbereich an.

Über das Menü können Sie auf die folgenden Funktionen zugreifen:

Icon	Funktion
	<b>Tastefeld</b> aufrufen, um Rufnummern zu wählen oder Wahlwiederholungen starten.
	<b>Anrufjournal</b> aufrufen, um Wahlwiederholungen oder Rückrufe zu starten.
	<b>Telefonbuch</b> aufrufen, um Kontakte zu suchen und anzurufen.

Icon	Funktion
	<a href="#">Rufnummernkonfiguration</a> aufrufen, um die Erreichbarkeit der App für Direkt- und Warteschlangen-Anrufe anzupassen.
	Einstellungen der App aufrufen oder neu laden. Beachten Sie die zugehörigen Erläuterungen innerhalb der App. <sup>1</sup>
	Seitlich wischen, um zwischen Tastenfeld, Anrufjournal, Telefonbüchern und Rufnummernkonfiguration zu wechseln. <sup>2</sup>

Bei ein- und ausgehenden Gesprächen wechselt die App automatisch in den [Anruf-Modus](#).

From:  
<https://wiki.ucware.com/> - **UCware-Dokumentation**

Permanent link:  
<https://wiki.ucware.com/apphandbuch/sitemap?rev=1732535682>

Last update: **25.11.2024 11:54**