


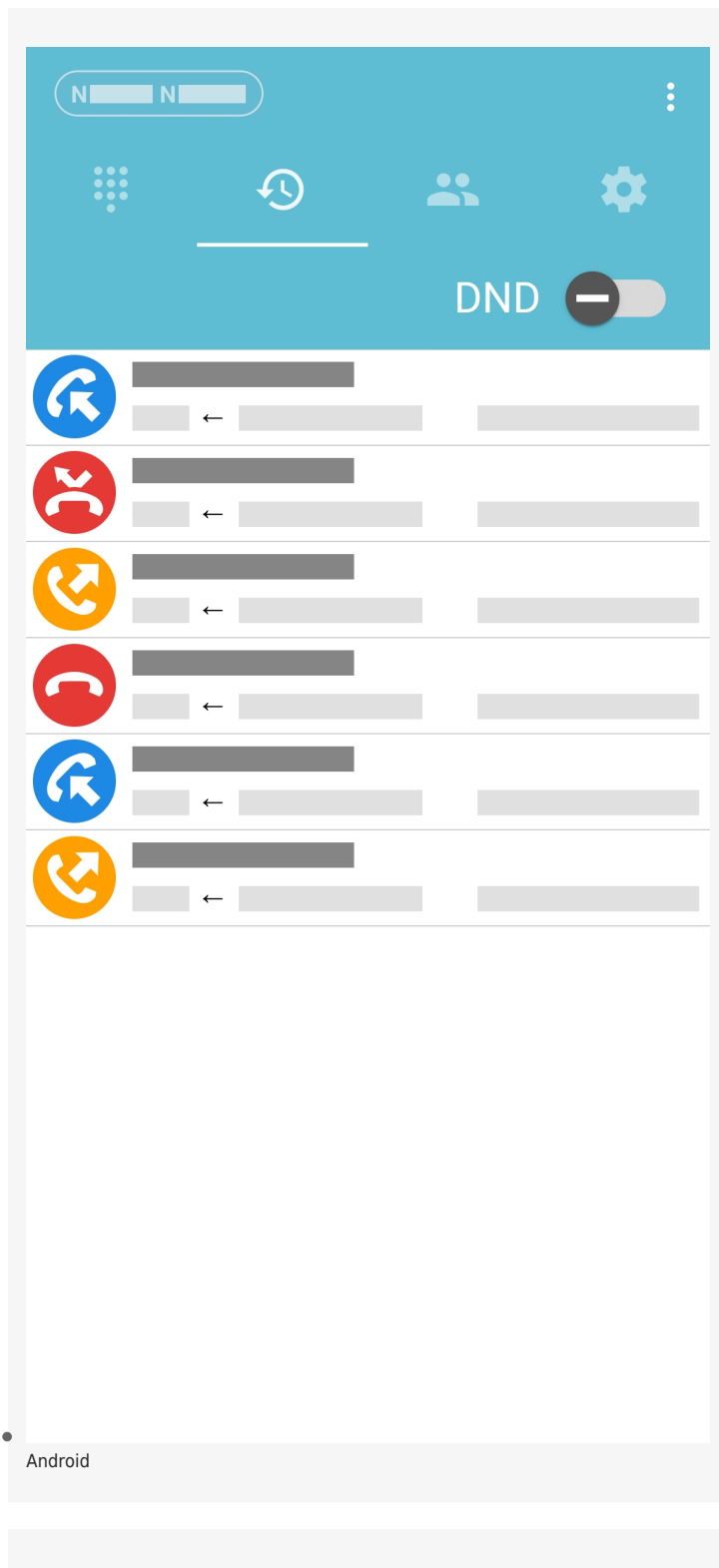
- [Aktuell](#)
- [« 6.1](#)

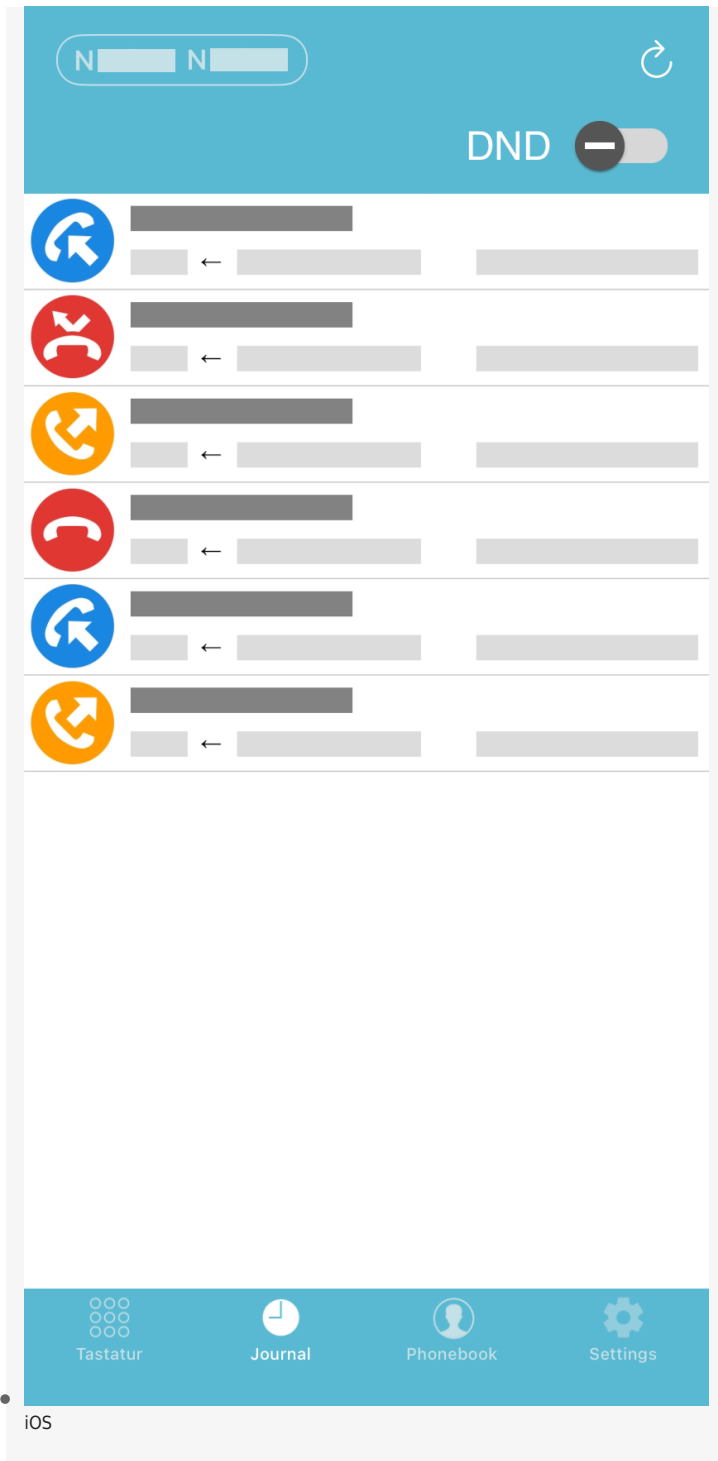
UCware App

Anrufjournal (App)

Im Standard-Modus zeigt die UCware App das [Menü](#) und den Anwendungsbereich an.

Das  Anrufjournal listet zurückliegende Anrufe absteigend nach Zeitstempel auf. Hier können Sie auf die folgenden Funktionen zugreifen:









iOS

Icon / Aktion	Funktion
	Wahlwiederholung oder Rückruf starten.
	NICHT STÖREN parallel auf allen verfügbaren UCware-Slots aktivieren.
	Nach ganz unten wischen, um das Anrufjournal zu aktualisieren.
	Nach rechts wischen, um zum Tastenfeld zu wechseln. ¹ Nach links wischen, um zum den Telefonbuch zu wechseln. ¹

Die Icons an den Journal-Einträgen signalisieren jeweils den Anrufstatus:

Icon	Anrufstatus
	eingehender Anruf erfolgreich
	eingehender Anruf fehlgeschlagen
	ausgehender Anruf erfolgreich
	ausgehender Anruf fehlgeschlagen

Bei ein- und ausgehenden Gesprächen wechselt die App automatisch in den [Anruf-Modus](#).

Um Einträge aus Ihrem Anrufjournal zu löschen, verwenden Sie den [UCC-Client](#).

From:

<https://wiki.ucware.com/> - **UCware-Dokumentation**

Permanent link:

<https://wiki.ucware.com/apphandbuch/standardansicht/journal?rev=1732534823>

Last update: **25.11.2024 11:40**