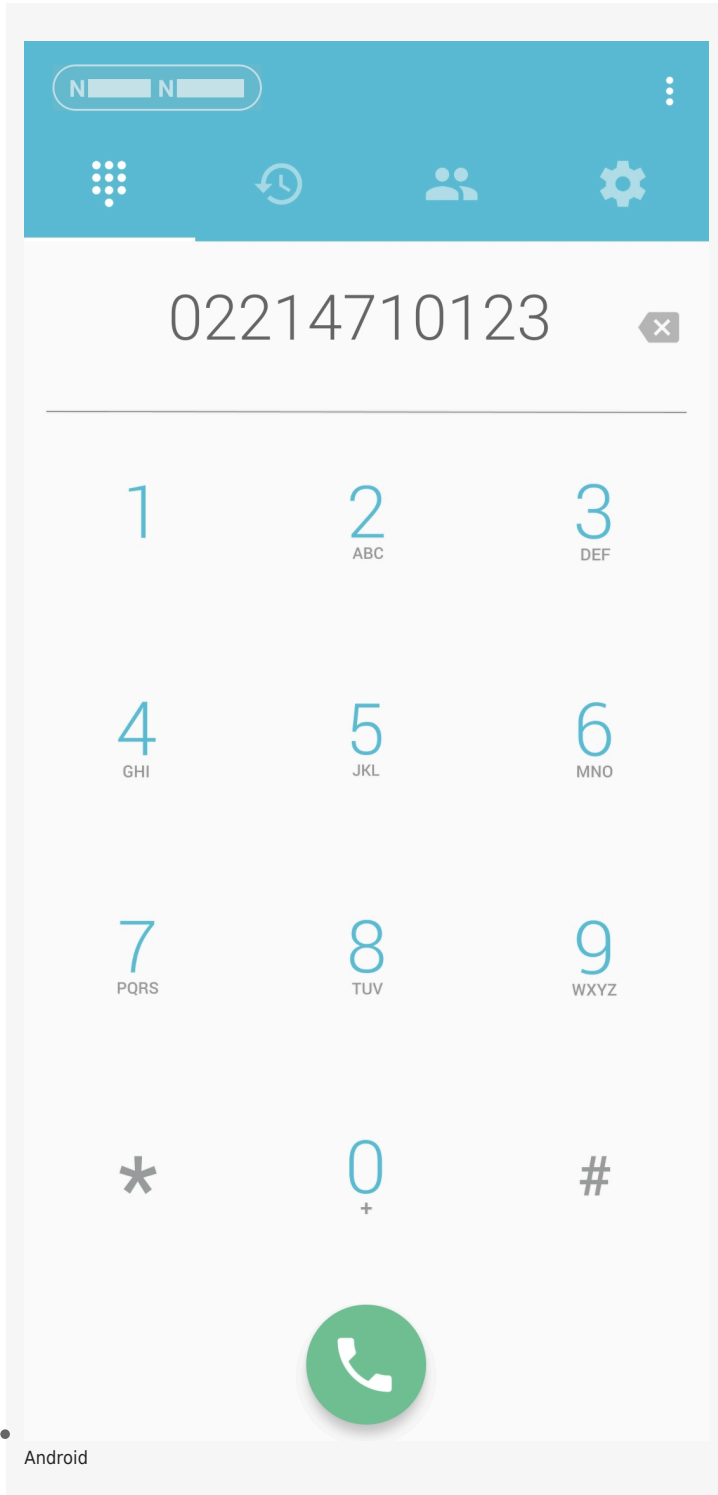
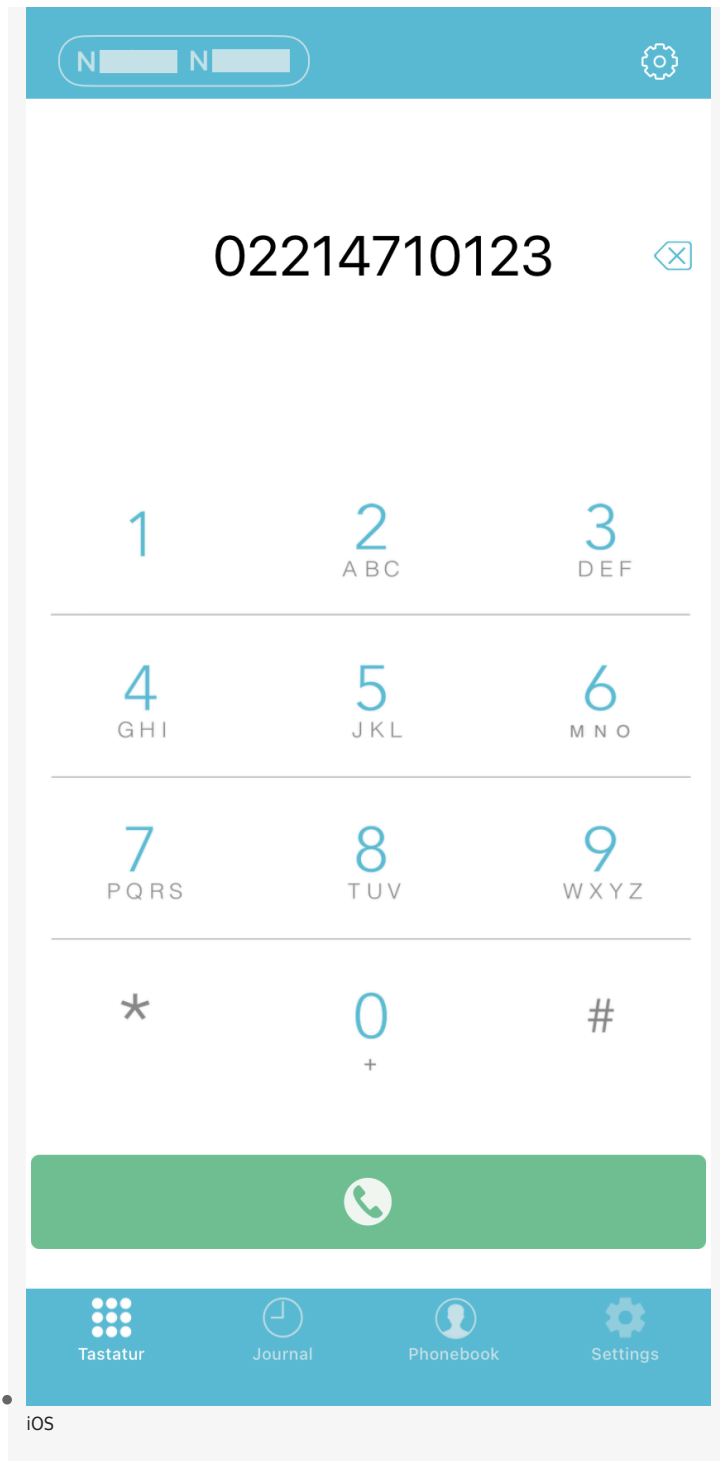


- Aktuell
- « 6.1


UCware App, Anruf



## Tastefeld (App)






Im Standard-Modus zeigt die UCware App das **Menü** und den Anwendungsbereich an.

Mit dem  Tastenfeld können Sie Rufnummern wählen und auf die folgenden weiteren Funktionen zugreifen:

Icon / Aktion	Funktion
	<b>Kurz</b> tippen, um zuletzt gewählte Nummer ins Tastenfeld zu kopieren oder die eingegebene Nummer <b>anzurufen</b> . <b>Lang</b> tippen, um die eingegebene Nummer per <b>Web-Callback</b> anzurufen. In diesem Fall erhalten Sie einen Anruf über die <b>Mobilnummer Ihres Smartphones</b> . Bei Rufannahme werden Sie automatisch mit der gewählten Zielnummer verbunden. Auf diese Weise fallen für Sie keine Gesprächskosten an.
	Eingegebene Nummer korrigieren.

Icon / Aktion	Funktion
	Nach links wischen, um zum <a href="#">Anrufjournal</a> zu wechseln. <sup>1</sup>

Bei ein- und ausgehenden Gesprächen wechselt die App automatisch in den [Anruf-Modus](#).

From:

<https://wiki.ucware.com/> - **UCware-Dokumentation**

Permanent link:

<https://wiki.ucware.com/apphandbuch/standardansicht/tastenfeld?rev=1732532208>

Last update: **25.11.2024 10:56**