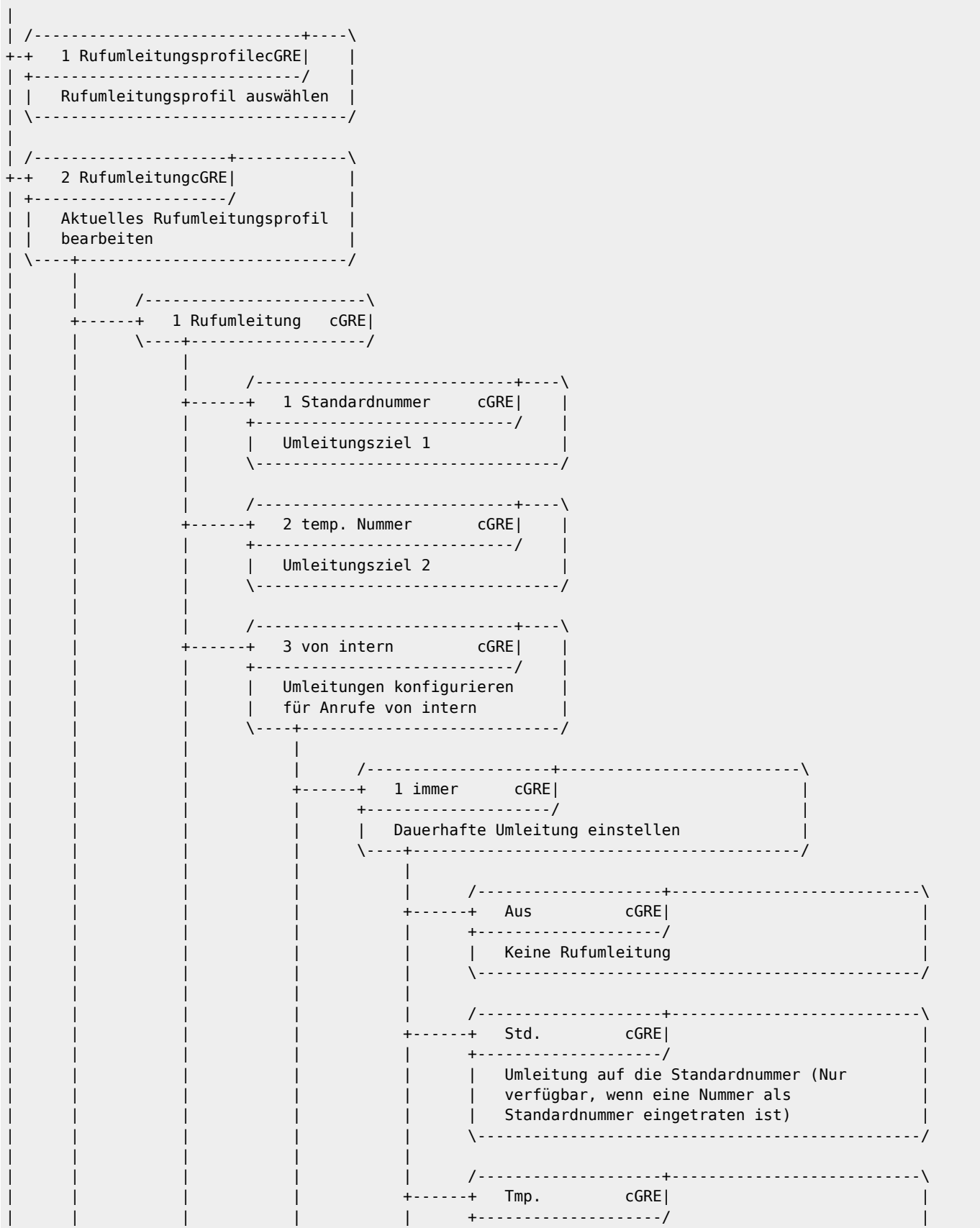



# snom Menüstruktur

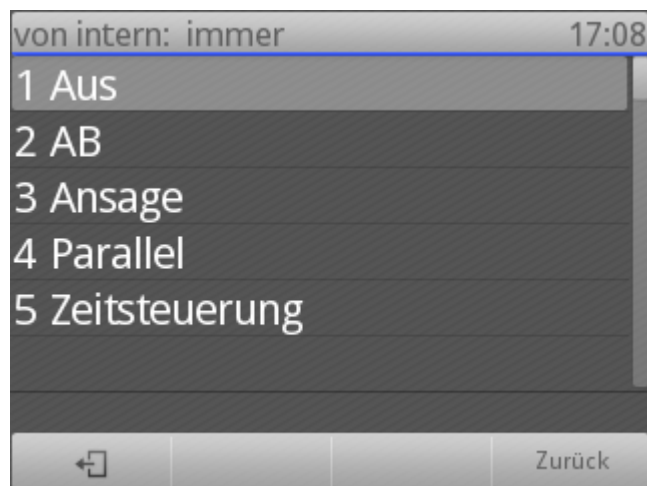
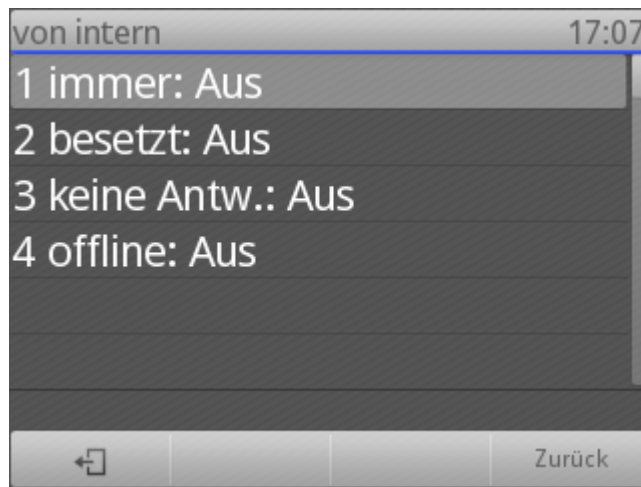
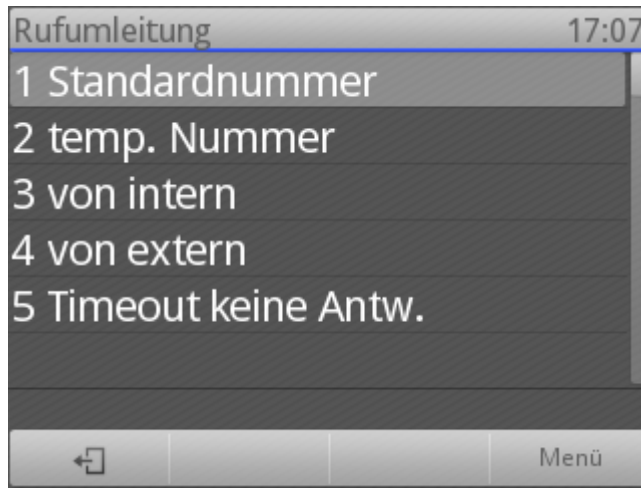
## Menütaste



```
| | | | | Umleitung auf die temporäre Nummer (Nur | | | | | verfügbar, wenn eine Nummer als | | | | | temporäre Nummer eingetragen ist) | | | | | \-----/ | | | | | /-----+-----\ | | | | | +-----+ AB cGRE | | | | | +-----/ | | | | | | Umleitung auf den Anrufbeantworter | | | | | \-----/ | | | | | /-----+-----\ | | | | | +-----+ Ansage cGRE | | | | | +-----/ | | | | | | Umleitung auf die Ansage | | | | | \-----/ | | | | | /-----+-----\ | | | | | +-----+ Parallel cGRE | | | | | +-----/ | | | | | | Parallelruf ausführen (hierzu im Webinterface | | | | | unter Rufumleitung -> Parallelruf die | | | | | Zielrufnummern für den Parallelruf eintragen) | | | | | \-----/ | | | | | /-----+-----\ | | | | | \-----+ ZeitsteuerungcGRE | | | | | +-----/ | | | | | | Zeitabhängige Umleitung einstellen (kann nur | | | | | vom Administrator konfiguriert werden) | | | | | \-----/ | | | | | /-----+-----\ | | | | | +-----+ 2 besetzt cGRE | | | | | +-----/ | | | | | | Umleitung bei besetzt einstellen | | | | | \-----/ | | | | | /-----\ | | | | | \-----+ | | | | | Aus/Std./Tmp./AB/Ansage/Parallel/ZeitsteuerungcGRE | | | | | +-----\ | | | | | | Einstellmöglichkeiten wie bei "1 immer" | | | | | \-----/ | | | | | /-----+-----\ | | | | | +-----+ 3 keine Antw.cGRE | | | | | +-----/ | | | | | | Umleitung einrichten für den Fall, dass ein | | | | | Anruf nicht angenommen wird (Dauer kann über | | | | | den Menüpunkt "Timeout keine Antw." eine | | | | | Ebene höher konfiguriert werden | | | | | \-----/ | | | | | /-----\ | | | | | \-----+ | | | | | Aus/Std./Tmp./AB/Ansage/Parallel/ZeitsteuerungcGRE | | | | | +-----\ | | | | | | Einstellmöglichkeiten wie bei "1 immer" | | | | | \-----/ | | | | | /-----\ | | | | | \-----/
```





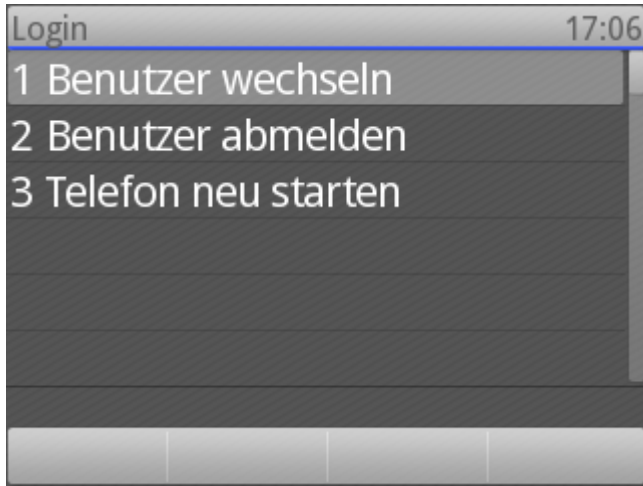




### Navigationstaste hoch



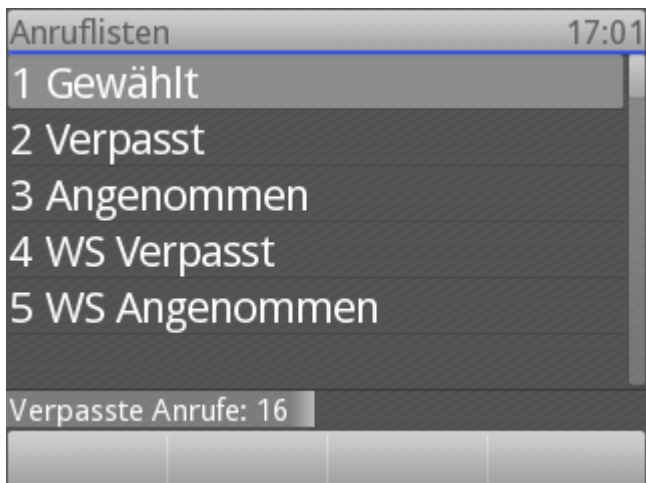
```
| /-----+-----\
+--+ 1 Benutzer wechseln  cGRE|
| +-----/
| | Den aktuell angemeldeten Benutzer wechseln
| \-----/
| /-----+-----\
+--+ 2 Benutzer abmelden  cGRE|
| +-----/
| | Den aktuell angemeldeten Benutzer abmelden
| \-----/
| /-----+-----\
\+ 3 Telefon neu starten  cGRE|
| +-----/
| | Das Telefon neu starten
| \-----/
```



### Navigationstaste links



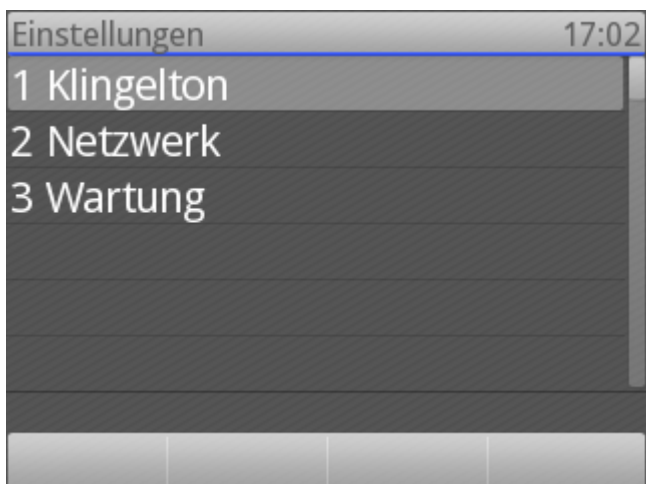
```
| /-----+-----\
+-+ 1 Gewählt          cGRE|
| +-----/
| | Liste der gewählten Nummern
| \-----/
| /-----+-----\
+-+ 2 Verpasst          cGRE|
| +-----/
| | Liste der verpassten Anrufe
| \-----/
| /-----+-----\
+-+ 3 Angenommen       cGRE|
| +-----/
| | Liste der angenommenen Anrufe
| \-----/
| /-----+-----\
+-+ 4 WS Verpasst       cGRE|
| +-----/
| | Liste der verpassten Anrufe der Warteschlange,
| | an der der Benutzer angemeldet ist
| \-----/
| /-----+-----\
\--+ 5 WS Angenommen   cGRE|
| +-----/
| | Liste der angenommenen Anrufe der Warteschlange,
| | an der der Benutzer angemeldet ist
| \-----/
```



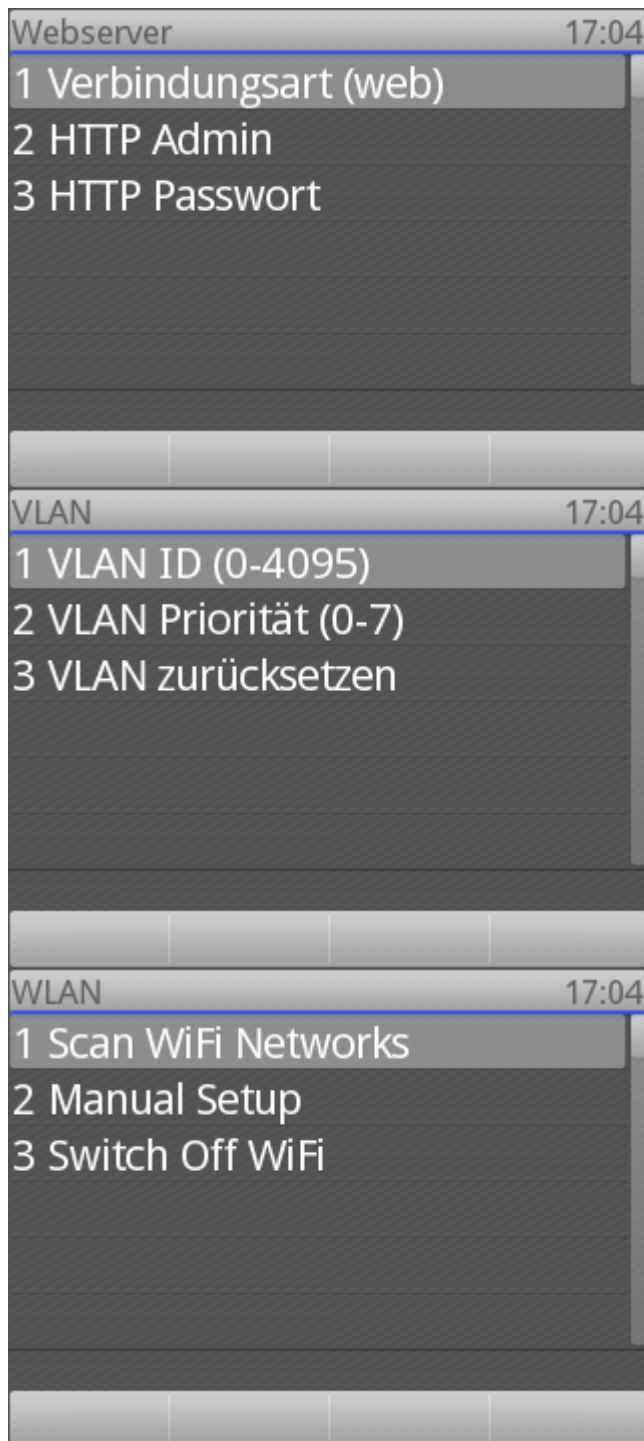
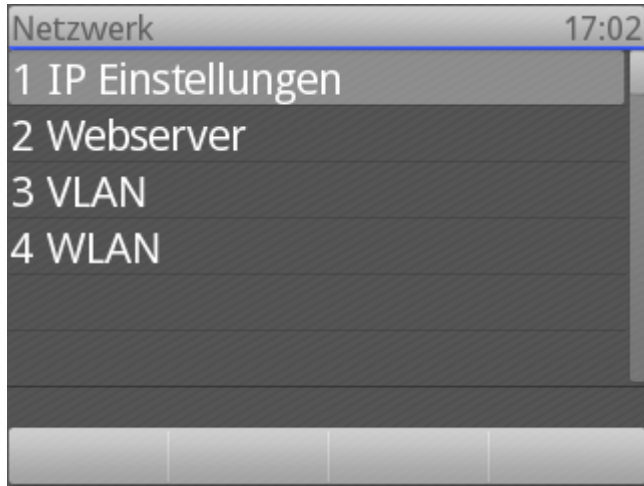
### Navigationstaste rechts

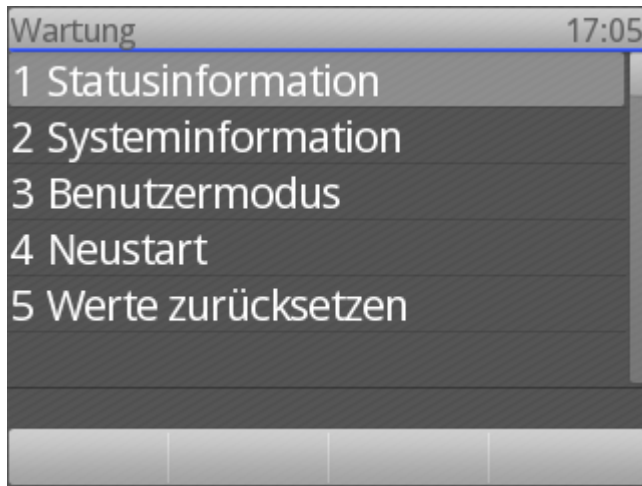


```
| /-----+-----\
+-+ 1 Klingelton probhörencGRE|
| +-----/
| | Den aktuell angemeldeten Benutzer wechseln
| \-----\
| /-----+-----\
+-+ 2 Netzwerk cGRE|
| +-----/
| | Netzwerkparameter verändern (Nur im
| | Administratormodus verfügbar)
| \-----\
| /-----+-----\
\+ 3 Wartung cGRE|
| +-----/
| | Informationen über das Telefon, Neustart
| \-----\
```









From: <https://wiki.ucware.com/> - **UCware-Dokumentation**

Permanent link: [https://wiki.ucware.com/archiv/4\\_x/server/knowledgebase/endgeraete/snom/snom\\_phone\\_menus](https://wiki.ucware.com/archiv/4_x/server/knowledgebase/endgeraete/snom/snom_phone_menus)

Last update: **05.12.2023 11:41**