

- [Aktuell](#)
- [< 6.1](#)
- [< 5.x](#)

[v.5, Admin-Client, Imitieren](#)

[veraltet:] Benutzer imitieren


Als Administrator des UCware Servers haben Sie die Möglichkeit, Benutzer vorübergehend zu **imitieren**. Dies ist eine einfache Möglichkeit, um Einstellungen direkt und ohne Login im zugehörigen UCC-Client anzupassen. Auf diese Weise können Sie beispielsweise Unterstützung bei der Einrichtung leisten.

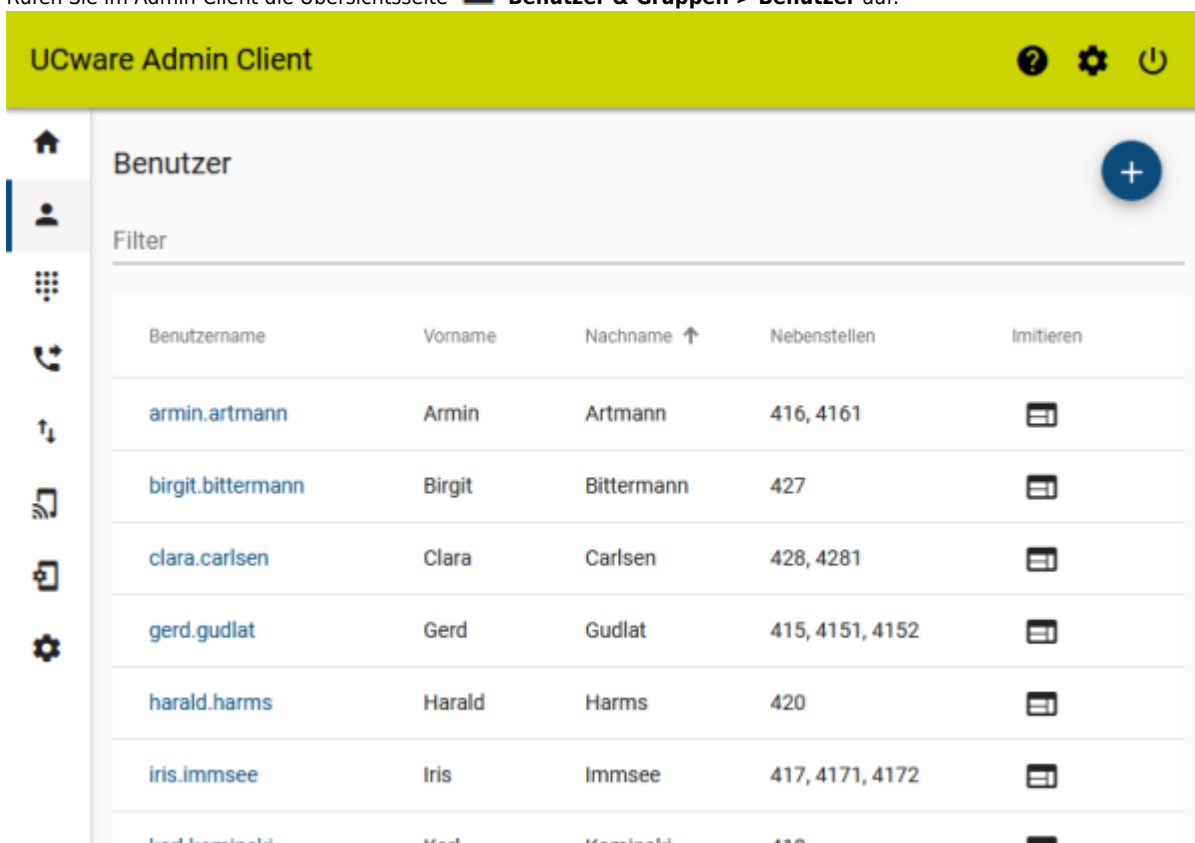
Die Funktionen des jeweiligen UCC-Clients bleiben dabei vollständig für den imitierten Benutzer verfügbar.


Für Administratoren gelten während des Zugriffs die folgenden Einschränkungen:

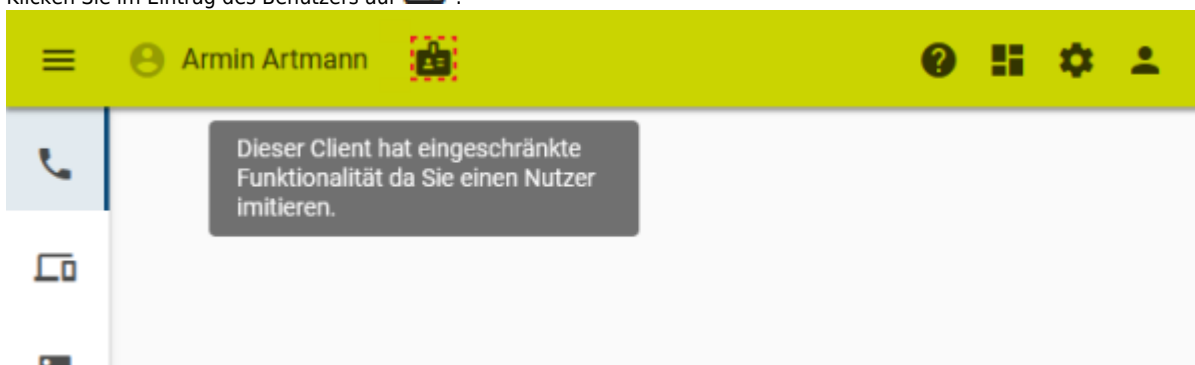
- Sie haben keinen Zugriff auf die [Telefonfunktionen](#) des imitierten Clients.
- Die dafür erforderlichen Hauptseiten-Widgets bleiben ausgeblendet.
- Für alle anderen Funktionen gelten die [Berechtigungen](#) des imitierte Benutzers.

Um einen Benutzer zu imitieren, gehen Sie wie folgt vor:

1. Informieren Sie den Benutzer bei Bedarf über Zweck und Dauer des geplanten Zugriffs.
2. Rufen Sie im Admin-Client die Übersichtsseite  **Benutzer & Gruppen > Benutzer** auf.



3. Klicken Sie im Eintrag des Benutzers auf  .



Der imitierte UCC-Client wird in einem neuen Browser-Tab geöffnet.

4. Nehmen Sie die erforderlichen Einstellungen im imitierten UCC-Client vor.

Beim Benutzer werden die Änderungen nach einem Reload seines UCC-Clients angezeigt.

From:

<https://wiki.ucware.com/> - **UCware-Dokumentation**

Permanent link:

https://wiki.ucware.com/archiv/5_x/adhandbuch/benutzer_gruppen/benutzer/imitieren?rev=1738577983

Last update: **03.02.2025 10:19**