v.5, Admin-Client, Berechtigungen, Warteschlange

Archivierter Artikel:
Dieser Artikel gilt bis UCware 5.x. Den aktuellen Stand finden Sie hier.

[veraltet:] Warteschlangen-Manager ernennen

Warteschlangen nehmen Anrufe für eine Durchwahl an und verteilen die Gespräche automatisch auf die zuständige Benutzergruppe, die sogenannten Agenten. Überzählige Verbindungen werden dabei gehalten und in der Reihenfolge des Anrufeingangs dem jeweils nächsten verfügbaren Agenten zugewiesen.

Wenn Sie eine Warteschlange eingerichtet haben, können Sie ausgewählte Benutzer zu Warteschlangen-Managern ernennen. Diese erhalten Zugriff auf die folgenden Funktionen des UCC-Clients:

- Warteschlangen-Einstellungen anpassen
- agent

Grundlagen

Benutzer können auf das **Warteschlangenmanagement** des UCC-Clients zugreifen, wenn Sie die Berechtigung `manage_queues` über mindestens eine Warteschlangen-Gruppe ausüben:

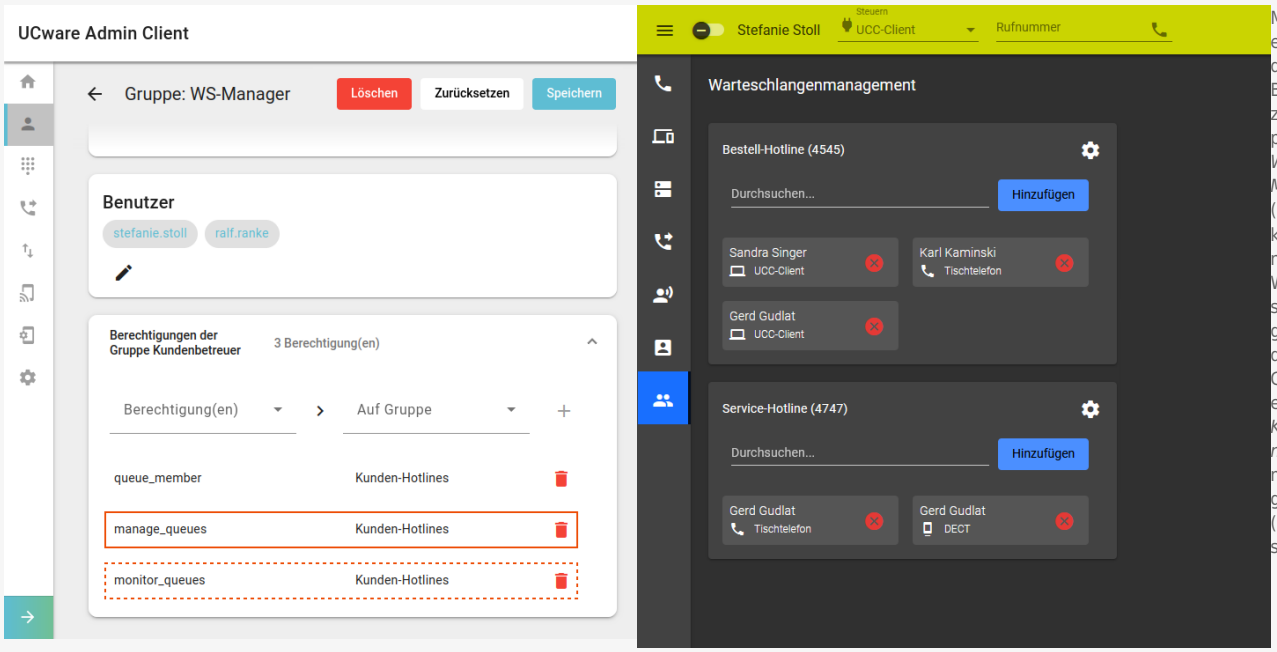

Mitglieder der Benutzergruppe *WS Mgmt.* (links) können Warteschlangen der Gruppe *WS Kunden* managen (rechts).

Warteschlangen-Manager (links) können Eigenschaften von Warteschlangen (rechts) anpassen.

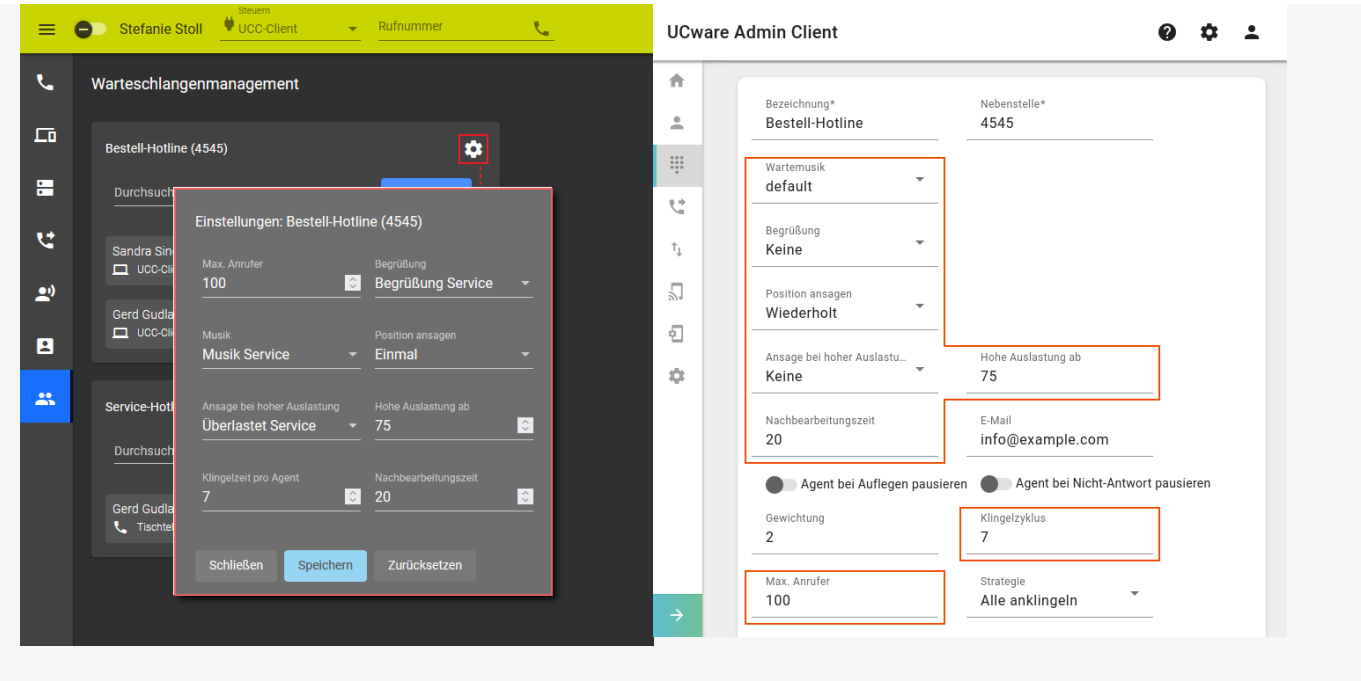

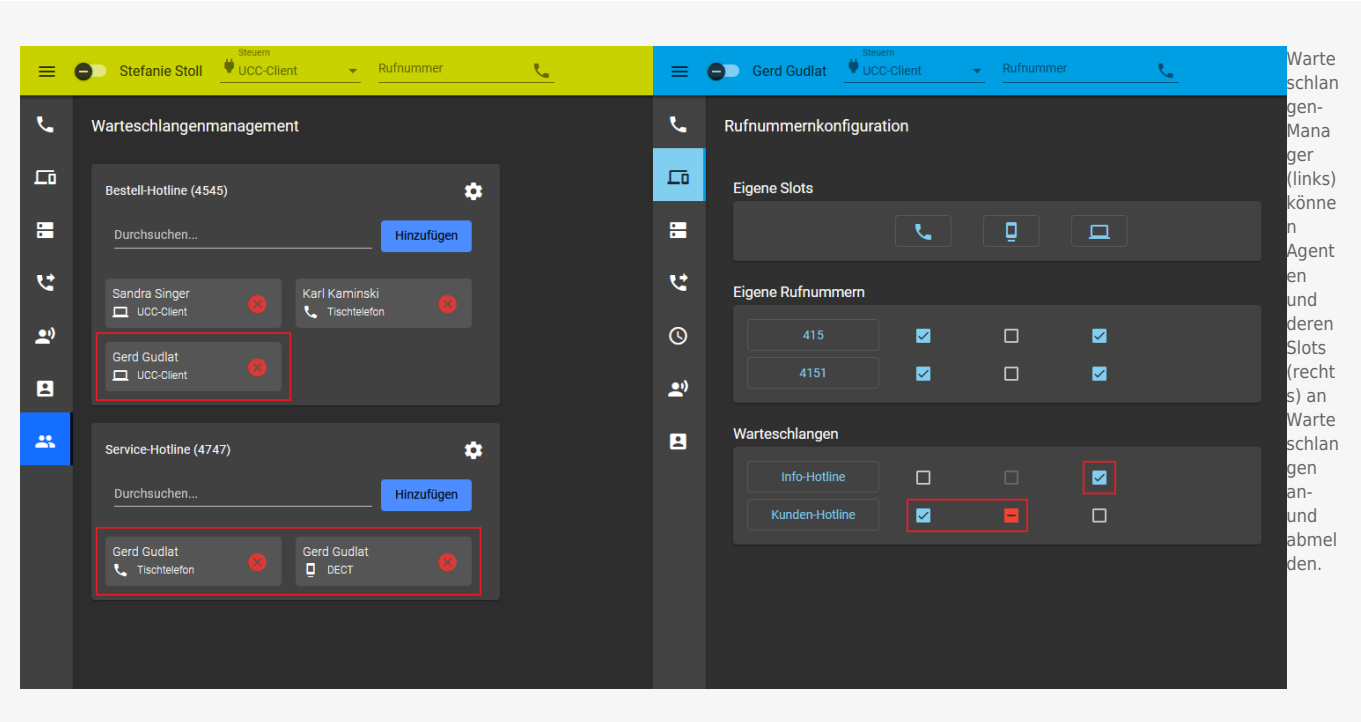

Warteschlangen-Manager (links) können Agenten und deren Slots (rechts) an Warteschlangen an- und abmelden.

Als Administrator können Sie `manage_queues` jeder beliebigen Benutzergruppe für jede beliebige Warteschlangen-Gruppe zuweisen. Dies gilt auch für Benutzer, die selbst keine Warteschlangen-Agenten sind.

Schritt für Schritt

Um Benutzer zu Warteschlangen-Managern zu ernennen, gehen Sie wie folgt vor:

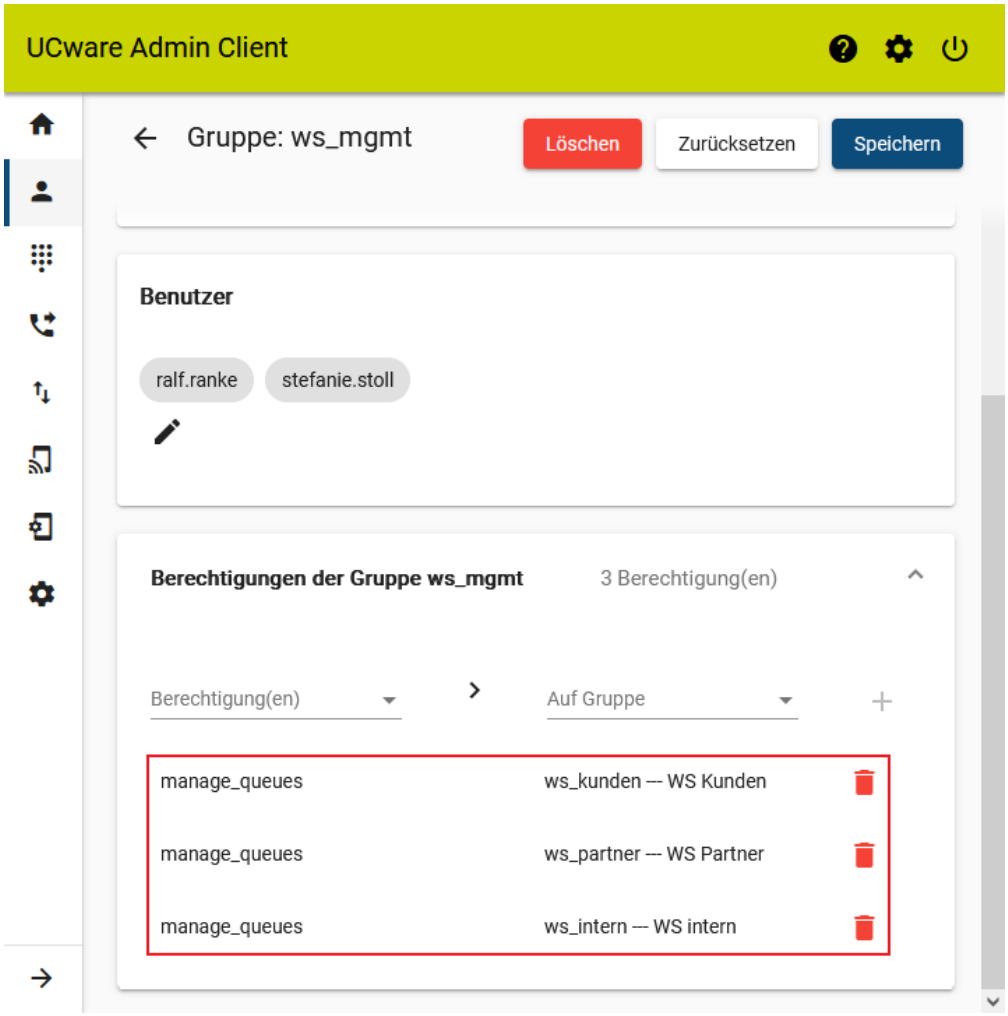

1. Erstellen Sie eine Gruppe vom Typ **Warteschlange**.

   Alternativ verwenden Sie eine vorhandene Gruppe.

2. Weisen Sie dieser Gruppe die gewünschte(n) Warteschlange(n) zu.

3. Erstellen Sie eine Gruppe vom Typ **Benutzer**.

   Alternativ verwenden Sie eine vorhandene Gruppe.

4. Weisen Sie dieser Gruppe den/die gewünschten Benutzer zu.

5. Erteilen Sie der Benutzergruppe die Berechtigung `manage_queues` für die gewünschte Warteschlangen-Gruppe.

6. Übernehmen Sie die Einstellungen mit

.

Nach einem Reload des UCC-Clients sind die gewünschten Funktionen für berechtigte Benutzer verfügbar.

From:
https://wiki.ucware.com/ - **UCware-Dokumentation**

Permanent link:
https://wiki.ucware.com/archiv/5_x/adhandbuch/benutzer_gruppen/berechtigung/manage_queues?rev=1708416621

Last update: **20.02.2024 08:10**