

v.5, UCC-Client, Benutzeroberfläche



**Archivierter Artikel:**

Dieser Artikel gilt bis UCware 6.0.6. Den aktuellen Stand finden Sie [hier](#).

# [veraltet:] Fensterverhalten anpassen




**Hinweis:**

Diese Funktion ist nur im nativen UCC-Client verfügbar.


Wenn Sie den UCC-Client als eigenständige (native) Anwendung nutzen, können Sie das Verhalten des zugehörigen Fensters individuell anpassen.




Die zugehörigen Einstellungen finden Sie unter **Einstellungen > Client:**

Einstellung	Beschreibung
UCware-Adresse	Netzwerkadresse des UCware Servers eintragen und 
Fenstergröße und -position beim Beenden speichern	Aktivieren, um Fenstergröße und -position beim Neustart beizubehalten.
Minimieren statt Schließen	Aktivieren, um versehentliches Schließen des Clients zu verhindern.
In den Infobereich minimieren	Aktivieren, um Client in den Infobereich, statt in eine Taskleisten-Schaltfläche zu minimieren. <i>Windows blendet Symbole des Infobereichs ggf. aus.</i>
Vollbild	Aktivieren, um Client auf Bildschirmgröße, ohne Titelleiste und Fensterschaltflächen zu maximieren.
Immer sichtbar	Aktivieren, um Client im Vordergrund zu halten, bis er minimiert oder geschlossen wird.
Fenster bei eingehendem Anruf hervorheben	Auswählen, ob Client bei eingehenden Anrufen in den Vordergrund rücken soll: <ul style="list-style-type: none"> <li>• immer</li> <li>• wenn nicht minimiert</li> <li>• nie</li> </ul>

Zum **Anpassen** einer Einstellung gehen Sie wie folgt vor:

1. Klicken Sie in der Kopfleiste des UCC-Clients auf 
2. Klicken Sie auf die Reiterkarte **Client**.
3. Legen Sie die gewünschten Einstellungen fest.



4. Klicken Sie auf . Die Einstellungen werden automatisch gespeichert.

### Einstellungen

Anzeige    Audiogeräte    **Client**

UCware-Adresse  
 **Neuladen**

Fenstergröße und -position beim Beenden speichern

Minimieren statt Schließen

In den Infobereich minimieren

Vollbild

Immer sichtbar

**Fenster bei eingehendem Anruf hervorheben**

Schließen

From: <https://wiki.ucware.com/> - **UCware-Dokumentation**

Permanent link: [https://wiki.ucware.com/archiv/5\\_x/benutzerhandbuch/einstellungen/client?rev=1693914309](https://wiki.ucware.com/archiv/5_x/benutzerhandbuch/einstellungen/client?rev=1693914309)

Last update: **05.09.2023 11:45**