



Archivierter Artikel:

Dieser Artikel gilt bis UCware 5.x. Den aktuellen Stand finden Sie [hier](#).

[veraltet:] Fax anzeigen und herunterladen



Datensicherheit:

Alle Personen mit Zugriff auf eine Faxnummer können die dort eingehenden Faxe anzeigen, herunterladen und löschen.




Hinweis:

Für diese Funktion benötigen Sie Zugriff auf mindestens eine interne Faxnummer.


Mit dem UCC-Client können Sie PDF-Dateien [faxen](#) und direkt am Bildschirm auf empfangene Faxe zugreifen.

Diese werden auf der Detailseite  **Fax-Management** angezeigt:





 Details
seite neu
laden

 empfangen

 Fax
anzeigen
oder
herunterladen

 Fax
löschen

Um die aktuellsten Fax-Eingänge anzuzeigen, klicken Sie auf  .

Zum **Anzeigen** eines Faxes klicken Sie im zugehörigen Feld auf  . Dies öffnet die PDF-Anzeige, über die Sie das Fax herunterladen können.

From:
<https://wiki.ucware.com/> - **UCware-Dokumentation**

Permanent link:
https://wiki.ucware.com/archiv/5_x/benutzerhandbuch/fax/empfangen?rev=1688036441

Last update: **29.06.2023 11:00**