

v.5, UCC-Client, Fax

**Archivierter Artikel:**Dieser Artikel gilt bis UCware 5.x. Den aktuellen Stand finden Sie [hier](#).

[veraltet:] Faxe versenden

**Datensicherheit:**


Alle Personen mit Zugriff auf die Absendenummer können die zugehörigen Versandaufträge anzeigen und löschen.

**Hinweis:**

- Für diese Funktion benötigen Sie Zugriff auf mindestens eine interne Faxnummer.
- Für den Versand eignen sich ausschließlich PDF-Dateien – idealerweise DIN A4 in schwarz-weiß, ohne Graustufen.

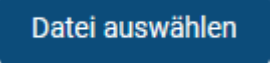
Mit dem UCC-Client können Sie PDF-Dateien faxen und direkt am Bildschirm auf [empfangene Faxe](#) zugreifen.

Um ein Fax zu versenden, gehen Sie wie folgt vor:



1. Rufen Sie im UCC-Client die Detailseite  **Fax-Management** auf.

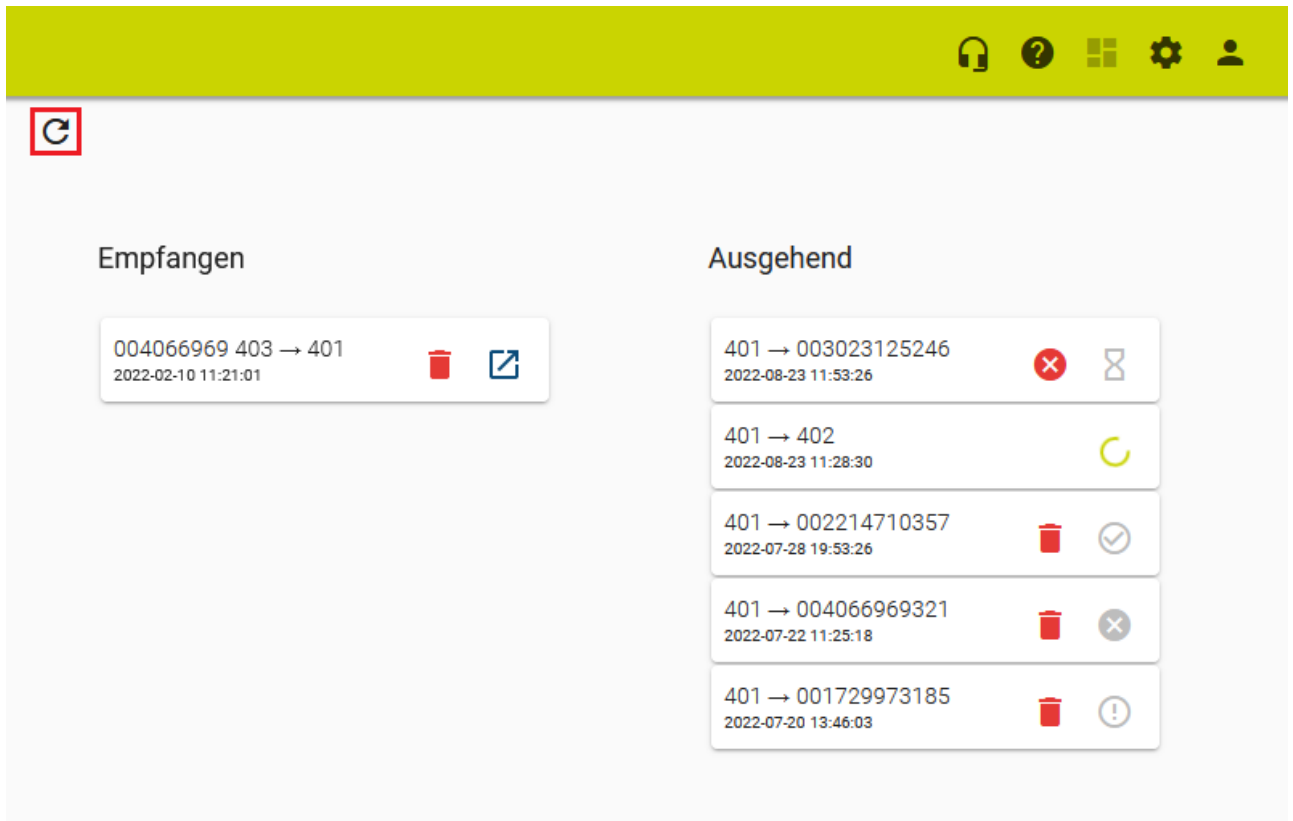
2. Wählen Sie eine **Absendenummer** aus Ihren verfügbaren Faxnummern aus.
3. Geben Sie die Fax-Nummer des gewünschten **Empfängers** ein.

Alternativ: Wählen Sie aus den Vorschlägen des UCC-Clients eine interne Fax-Nummer aus.


4. Klicken Sie auf  und wählen Sie im Dialogfenster die gewünschte PDF-Datei aus.


Der Dateiname wird neben der Schaltfläche angezeigt.

5. Klicken Sie auf .
6. Um die aktuellsten Fax-Ausgänge anzuzeigen, klicken Sie auf  :




The screenshot shows a user interface for managing faxes. At the top, there is a navigation bar with icons for help, settings, and user profile. Below this, there are two main sections: 'Empfangen' (Received) and 'Ausgehend' (Outgoing). The 'Empfangen' section contains one entry: '004066969 403 → 401' with a timestamp of '2022-02-10 11:21:01'. The 'Ausgehend' section contains five entries, each with a timestamp and status icons. The status icons include a red 'X' (cancel), a sandglass (pending), a green checkmark (sent), a grey 'X' (broken), and a red trash can (delete).

 Versand abbrechen¹


 wartend

 sendend


 gesendet

 abgebrochen

 fehlgeschlagen

 Fax löschen

¹ Nur bei externer Zielnummer.

Darüber hinaus können Sie mit  empfangene Fax anzeigen und herunterladen.

From:

<https://wiki.ucware.com/> - **UCware-Dokumentation**

Permanent link:

https://wiki.ucware.com/archiv/5_x/benutzerhandbuch/fax/sendern?rev=1704969516

Last update: **11.01.2024 10:38**