



**Archivierter Artikel:**

Dieser Artikel gilt bis UCware 5.x. Den aktuellen Stand finden Sie [hier](#).

# [veraltet:] Gerät abmelden



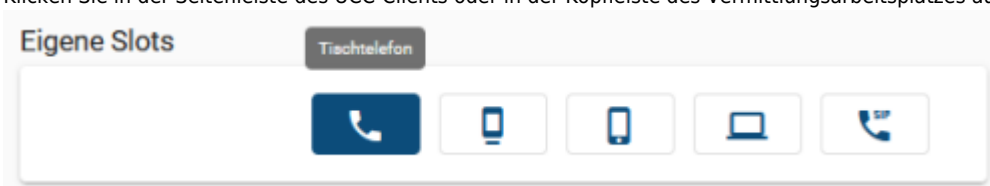
**Hinweise:**

Der Administrator kann diese Funktion sperren.

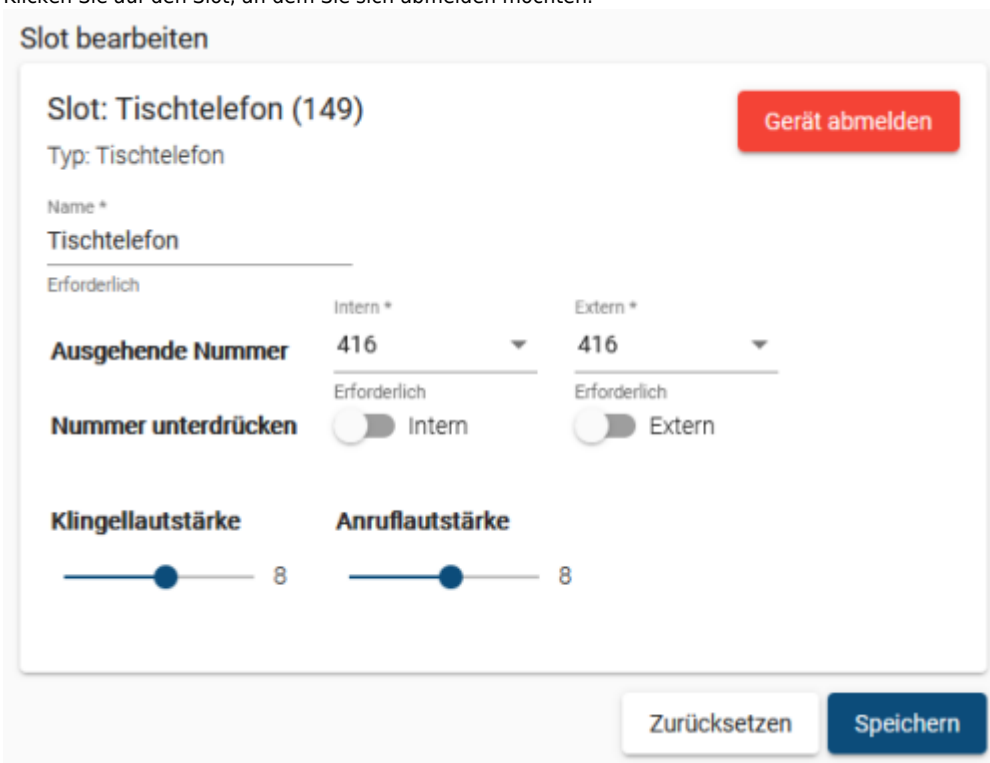
Über die [Rufnummernkonfiguration](#) können Sie sich bei Bedarf direkt am PC von einem Tisch- oder DECT-Telefon abmelden.

Gehen Sie dazu wie folgt vor:

1. Klicken Sie in der Seitenleiste des UCC-Clients oder in der Kopfleiste des Vermittlungsarbeitsplatzes auf .




2. Klicken Sie auf den Slot, an dem Sie sich abmelden möchten.



3. Klicken Sie auf .

Um sich erneut an dem Gerät anzumelden, geben Sie Ihre Rufnummer und die zugehörige PIN dort ein.



Last update: 11.01.2024 09:46 archiv:5\_x:benutzerhandbuch:rufnummernkonfiguration:abmelden [https://wiki.ucware.com/archiv/5\\_x/benutzerhandbuch/rufnummernkonfiguration/abmelden](https://wiki.ucware.com/archiv/5_x/benutzerhandbuch/rufnummernkonfiguration/abmelden)

---

From:  
<https://wiki.ucware.com/> - **UCware-Dokumentation**

Permanent link:  
[https://wiki.ucware.com/archiv/5\\_x/benutzerhandbuch/rufnummernkonfiguration/abmelden](https://wiki.ucware.com/archiv/5_x/benutzerhandbuch/rufnummernkonfiguration/abmelden)

Last update: **11.01.2024 09:46**