

Gerät abmelden




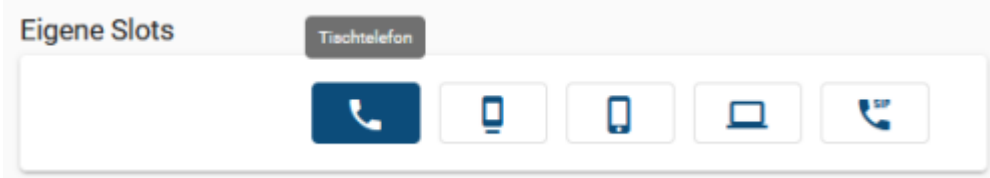
Hinweise:

Der Administrator kann diese Funktion sperren.

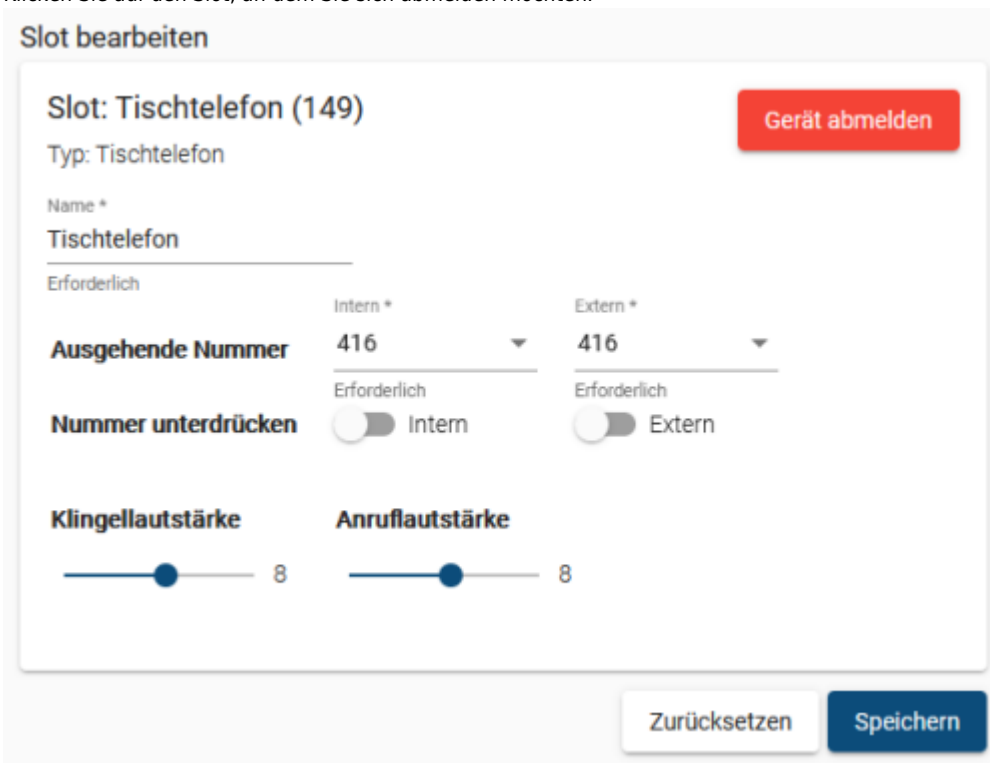
Über die  **Rufnummernkonfiguration** können Sie sich bei Bedarf direkt am PC von einem Tisch- oder DECT-Telefon abmelden.

Gehen Sie dazu wie folgt vor:

1. Klicken Sie in der Seitenleiste des UCC-Clients oder in der Kopfleiste des Vermittlungsarbeitsplatzes auf .



2. Klicken Sie auf den Slot, an dem Sie sich abmelden möchten.



3. Klicken Sie auf  **Gerät abmelden**.

Um sich erneut an dem Gerät anzumelden, geben Sie Ihre Rufnummer und die zugehörige PIN dort ein.

From: <https://wiki.ucware.com/> - **UCware-Dokumentation**

Permanent link: https://wiki.ucware.com/archiv/5_x/benutzerhandbuch/rufnummernkonfiguration/abmelden?rev=1680597812

Last update: **04.04.2023 08:43**