




## [veraltet:] Gerät abmelden




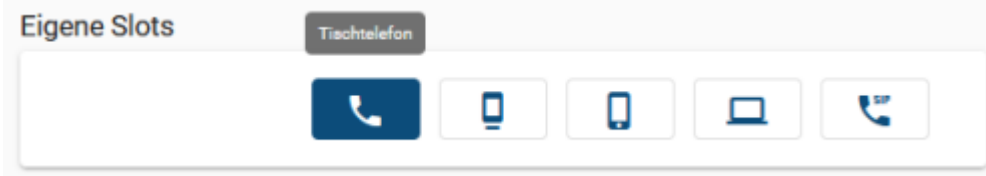
**Hinweise:**

Der Administrator kann diese Funktion sperren.

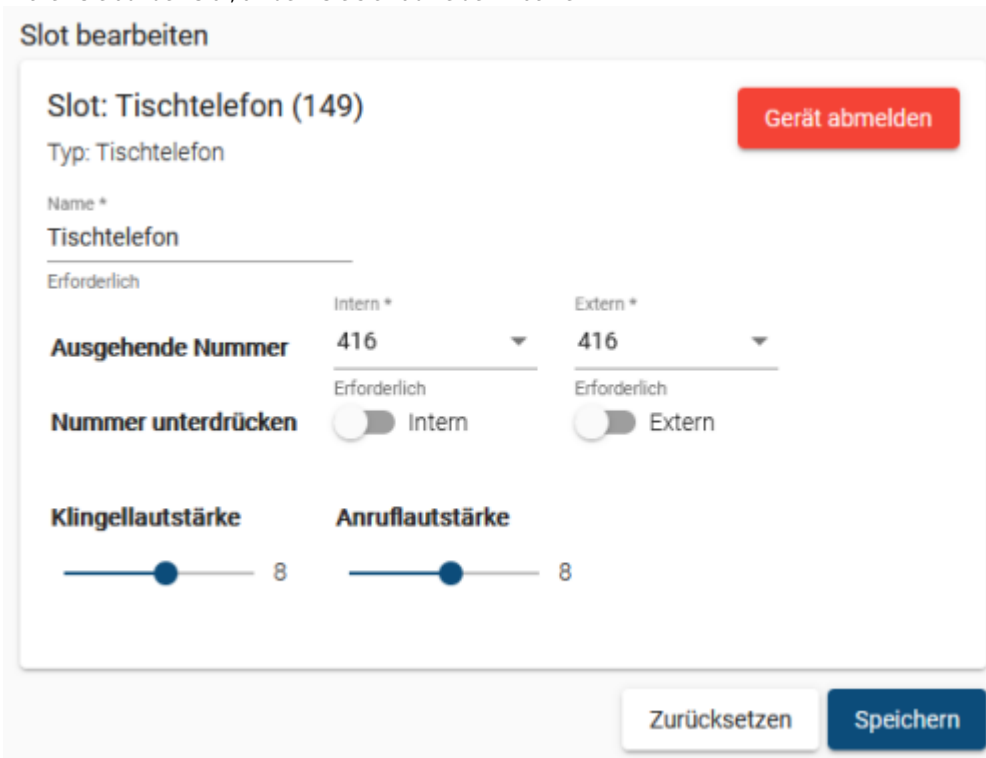
Über die  **Rufnummernkonfiguration** können Sie sich bei Bedarf direkt am PC von einem Tisch- oder DECT-Telefon abmelden.

Gehen Sie dazu wie folgt vor:

1. Klicken Sie in der Seitenleiste des UCC-Clients oder in der Kopfleiste des Vermittlungsarbeitsplatzes auf .



2. Klicken Sie auf den Slot, an dem Sie sich abmelden möchten.



3. Klicken Sie auf  **Gerät abmelden**.

Um sich erneut an dem Gerät anzumelden, geben Sie Ihre Rufnummer und die zugehörige PIN dort ein.

</WRAP>

From:  
<https://wiki.ucware.com/> - **UCware-Dokumentation**

Permanent link:  
[https://wiki.ucware.com/archiv/5\\_x/benutzerhandbuch/rufnummernkonfiguration/abmelden?rev=1680685679](https://wiki.ucware.com/archiv/5_x/benutzerhandbuch/rufnummernkonfiguration/abmelden?rev=1680685679)

Last update: **05.04.2023 09:07**