

5, Vermittlungsarbeitsplatz, UCC-Client, Slots, Rufnummernkonfiguration, Anmeldung



**Archivierter Artikel:**

Dieser Artikel gilt bis UCware 5.x. Den aktuellen Stand finden Sie [hier](#).

# [veraltet:] Gerät abmelden



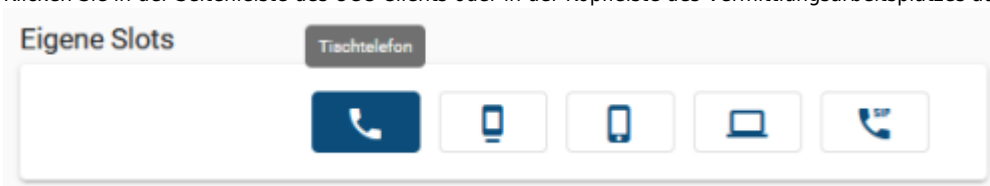
**Hinweise:**

Der Administrator kann diese Funktion sperren.

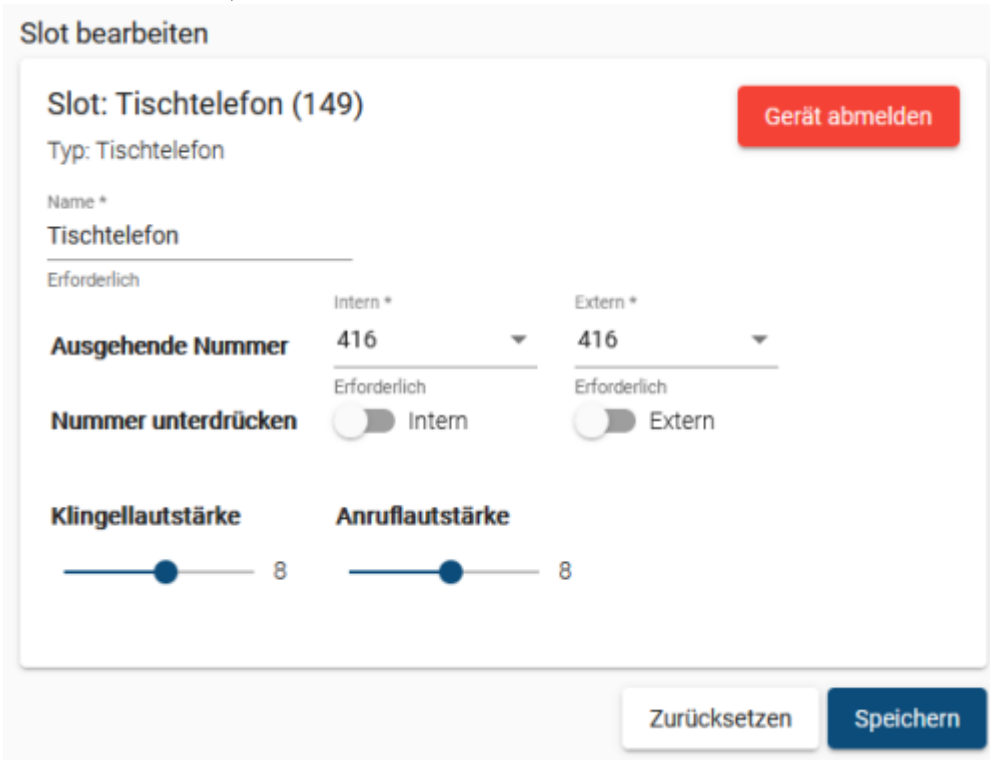
Über die [Rufnummernkonfiguration](#) können Sie sich bei Bedarf direkt am PC von einem Tisch- oder DECT-Telefon abmelden.

Gehen Sie dazu wie folgt vor:

1. Klicken Sie in der Seitenleiste des UCC-Clients oder in der Kopfleiste des Vermittlungsarbeitsplatzes auf .




2. Klicken Sie auf den Slot, an dem Sie sich abmelden möchten.



3. Klicken Sie auf

Um sich erneut an dem Gerät anzumelden, geben Sie Ihre Rufnummer und die zugehörige PIN dort ein.



From:  
<https://wiki.ucware.com/> - **UCware-Dokumentation**

Permanent link:  
[https://wiki.ucware.com/archiv/5\\_x/benutzerhandbuch/rufnummernkonfiguration/abmelden?rev=1688384370](https://wiki.ucware.com/archiv/5_x/benutzerhandbuch/rufnummernkonfiguration/abmelden?rev=1688384370)

Last update: **03.07.2023 11:39**