



Archivierter Artikel:
Dieser Artikel gilt bis UCware 5.x. Den aktuellen Stand finden Sie [hier](#).

[veraltet:] Gerät abmelden

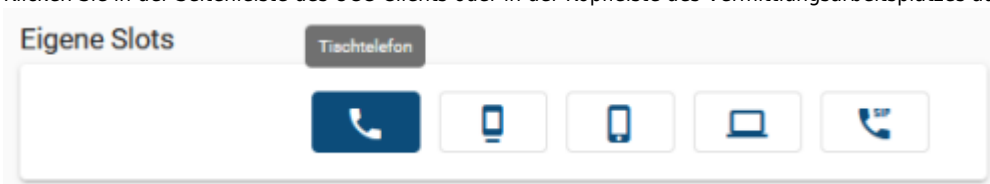


Hinweise:
Der Administrator kann diese Funktion sperren.

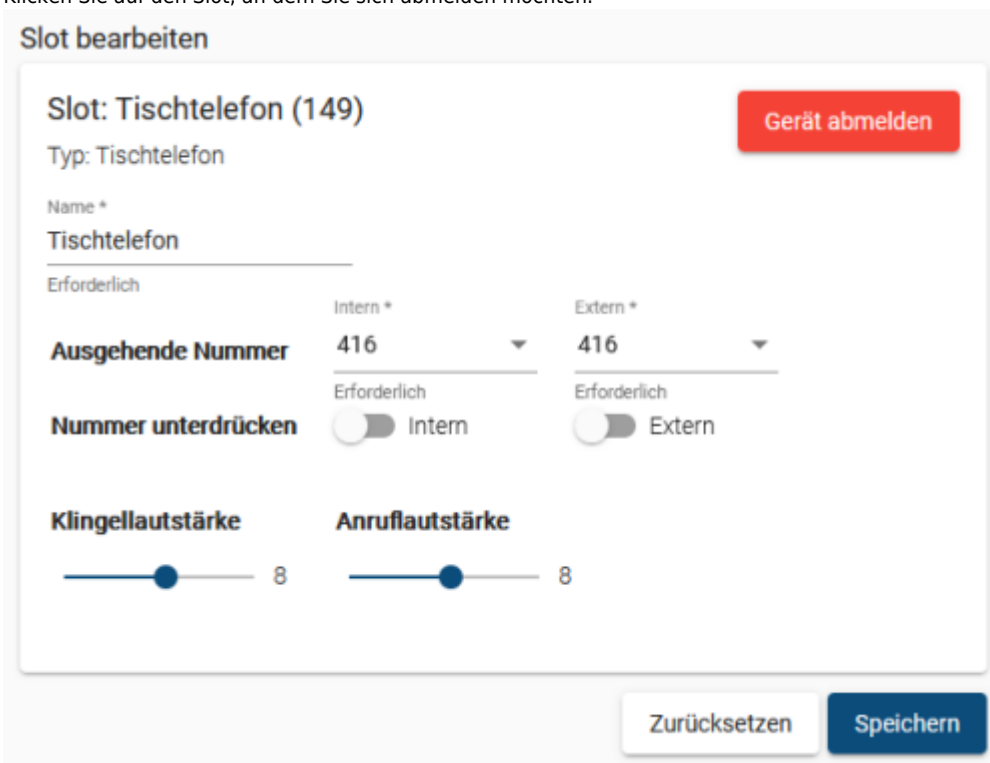
Über die [Rufnummernkonfiguration](#) können Sie sich bei Bedarf direkt am PC von einem Tisch- oder DECT-Telefon abmelden.

Gehen Sie dazu wie folgt vor:

1. Klicken Sie in der Seitenleiste des UCC-Clients oder in der Kopfleiste des Vermittlungsarbeitsplatzes auf .




2. Klicken Sie auf den Slot, an dem Sie sich abmelden möchten.



3. Klicken Sie auf .

Um sich erneut an dem Gerät anzumelden, geben Sie Ihre Rufnummer und die zugehörige PIN dort ein.



From:
<https://wiki.ucware.com/> - **UCware-Dokumentation**

Permanent link:
https://wiki.ucware.com/archiv/5_x/benutzerhandbuch/rufnummernkonfiguration/abmelden?rev=1689931542

Last update: **21.07.2023 09:25**