

v.6.1, Admin-Client, Anmeldung



Versionshinweis:

Dieser Artikel beschreibt eine neue Funktion von [UCware 6.0](#).

[veraltet:] Admin-Passwort ändern



Hinweis:

Wenn Ihr Passwort in ein zentralisiertes Authentifizierungskonzept eingebunden ist (beispielsweise mittels Active Directory), steht die Änderungsfunktion nicht zur Verfügung.

Um Ihr Passwort zur Anmeldung am Admin-Client zu ändern, gehen Sie wie folgt vor:

Password ändern

Neues Passwort *




Password wiederholen *





Zurück

Bestätigen

1. Klicken Sie in der Kopfleiste des Admin-Clients auf .
2. Klicken Sie im Drop-down-Menü auf **Password ändern**.
3. Geben Sie das neue Passwort zweimal ein.

Bestätigen

4. Klicken Sie auf .
5. Beenden Sie den Vorgang mit .

From: <https://wiki.ucware.com/> - UCware-Dokumentation
Permanent link: https://wiki.ucware.com/archiv/6_1/adhandbuch/anmeldung/passwort?rev=1726560761
Last update: 17.09.2024 08:12

