

[v.6.1, UCC-Client, Smartphone-App, Rufnummernkonfiguration, Slots](#)**Versionshinweis:**

Dieser Artikel beschreibt eine neue Funktion von [UCware 6.1](#).


**Hinweis:**

Der Support für die Mobile App erfolgt ab [UCware 6.1](#). Bei Verwendung der App mit älteren Versionen besteht kein Anspruch auf Support.

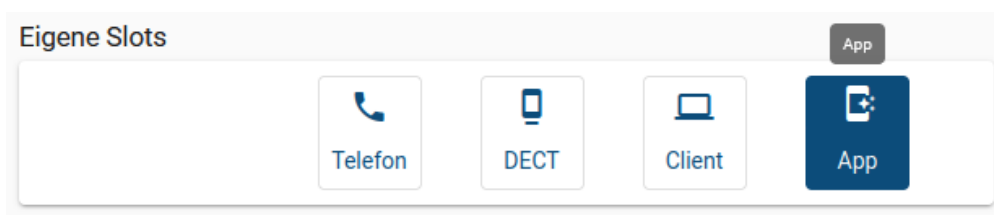
## [veraltet:] UCware Mobile einbinden




**Hinweise:**

- Für die Mobile App sind ein entsprechender [Slot](#) und eine [Benutzerlizenz](#) erforderlich.
- Der Administrator kann Einstellungen dieses Slots vorkonfigurieren und/oder sperren.
- Die App benötigt Zugriff auf die Telefon- und Kamerafunktionen des Smartphones.
- Zu weiteren Systemvoraussetzungen beachten Sie die Hinweise im [App Store \(iOS\)](#) bzw. auf [Google Play \(Android\)](#).

Mit  [UCware Mobile](#) für iOS und Android greifen Sie bequem per Smartphone auf den UCware Server zu. Damit können Sie Ihre Anrufe auch unterwegs über eine interne Durchwahl abwickeln.

Wenn Sie über einen Slot vom Typ  verfügen, können Sie die App wie folgt mit der Telefonanlage verbinden:



1. Installieren Sie die UCware Mobile App auf Ihrem Smartphone.
2. Klicken Sie in der Seitenleiste des **UCC-Clients** auf .
3. Klicken Sie auf den gewünschten  Slot.
4. Klicken Sie auf .  
Dies zeigt einen QR-Code zur Verbindung der App an.  
Bei fehlender [Benutzerlizenz](#) bleibt die Schaltfläche ausgeblendet.
5. Rufen Sie die App per Smartphone auf.
6. Erteilen Sie der App die angeforderten Berechtigungen.  
  
Bei erstmaligem Aufruf aktiviert die App automatisch die Kamera.
7. Scannen Sie den QR-Code aus dem UCC-Client mit der Kamera.

Dadurch wird Ihr Smartphone auf dem UCware Server registriert. Die Registrierung bleibt erhalten, bis Sie das Gerät vom UCware Server [abmelden](#). Zur Nutzung der Telefonfunktionen muss mindestens eine Durchwahl auf dem zugehörigen [Slot](#) aktiv sein.





**Hinweis:**

Um die telefonische Erreichbarkeit der App zu optimieren, sollten Sie anschließend die [Anrufmethode für die UCware App festlegen](#).

From:

<https://wiki.ucware.com/> - **UCware-Dokumentation**

Permanent link:

[https://wiki.ucware.com/archiv/6\\_1/apphandbuch/onboarding?rev=1727254636](https://wiki.ucware.com/archiv/6_1/apphandbuch/onboarding?rev=1727254636)

Last update: **25.09.2024 08:57**