

- Aktuell seit 6.3
- < 6.2
- < 5.x

v.5, UCC-Client, Anrufliste, Anrufbeantworter

[veraltet:] Sprachnachricht abspielen

Mit dem UCC-Client greifen Sie direkt am Bildschirm auf Ihre **Anrufliste** zu. Hier können Sie Rückrufe und Wahlwiederholungen per Klick **starten** oder Ihren Anrufbeantworter **abhören**.

Verfügbare Sprachnachrichten werden dabei auf der  **Hauptseite** in den **Widgets Anrufbeantworter** und **Journal** angezeigt:

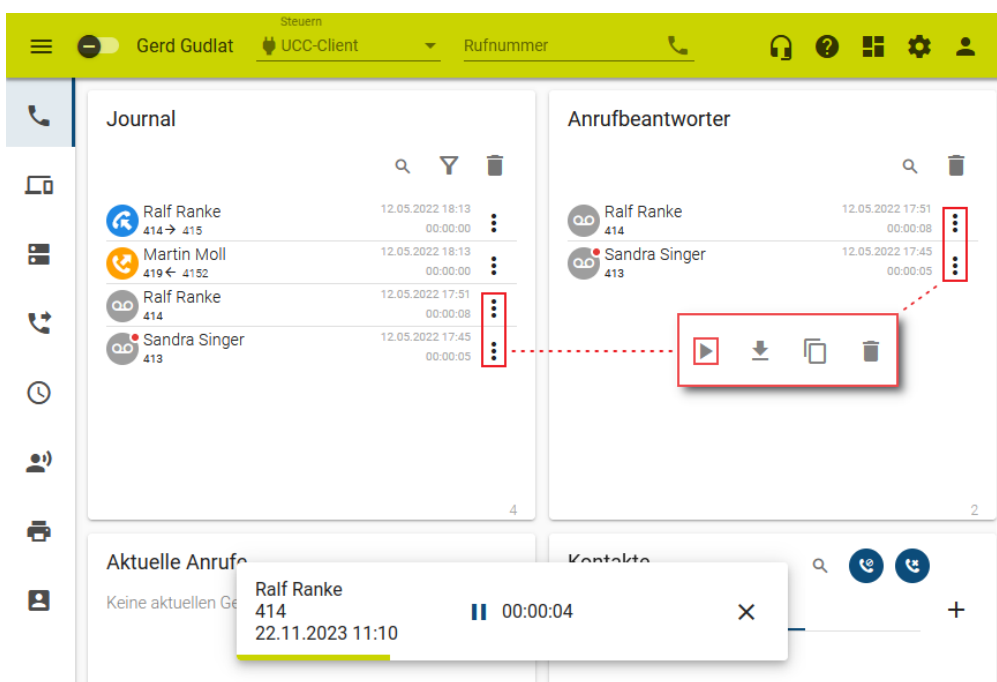


bereits abgespielt








noch nicht abgespielt

Per Klick auf die Schaltfläche können Sie den jeweiligen Anrufer **zurückrufen**.



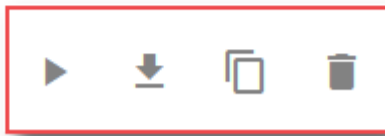
Um eine Sprachnachricht **abzuspielen**, gehen Sie wie folgt vor:

1. Rufen Sie im UCC-Client die  **Hauptseite** auf.
2. Klicken Sie unter **Anrufbeantworter** oder **Journal** auf  am gewünschten Eintrag.
3. Klicken Sie im Pop-up auf  .
Dies öffnet den Audioplayer und startet die Wiedergabe.
4. Um die Wiedergabe zu pausieren, klicken Sie auf  .
5. Schließen Sie den Audioplayer mit  .

Darüber hinaus bietet die Anrufliste Zugriff auf die folgenden weiteren Funktionen:

Journal

	Ralf Ranke 414 → 415	12.05.2022 18:13 00:00:00	⋮
	Martin Moll 419 ← 4152	12.05.2022 18:13 00:00:00	⋮
	Ralf Ranke 414	12.05.2022 17:51 00:00:08	⋮
	Sandra Singer 413	12.05.2022 17:45 00:00:05	⋮



4


 Zurückliegende Anrufe suchen

 Anrufliste filtern

 Anrufliste aufräumen

 Anruf per Klick starten

 Sprachnachricht herunterladen

 Rufnummer kopieren

From:
<https://wiki.ucware.com/> - UCware-Dokumentation

Permanent link:
https://wiki.ucware.com/archiv/6_1/benutzerhandbuch/hauptseite/historie/ab_ab hoeren

Last update: 17.03.2025 09:37