

[UCC-Client](#), [Anrufliste](#), [Anrufbeantworter](#)

[veraltet:] Sprachnachricht abspielen

Mit dem UCC-Client greifen Sie direkt am Bildschirm auf Ihre [Anrufliste](#) zu. Hier können Sie Rückrufe und Wahlwiederholungen per Klick [starten](#) oder Ihren Anrufbeantworter [abhören](#).

Verfügbare Sprachnachrichten werden dabei auf der  Hauptseite in den [Widgets Anrufbeantworter](#) und [Journal](#) angezeigt:

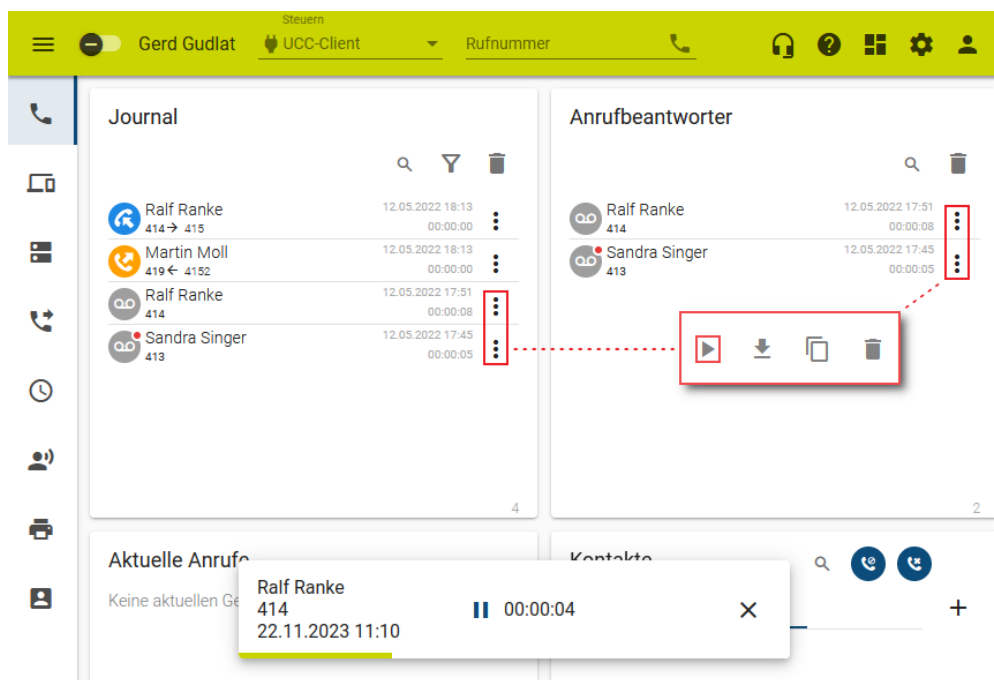


bereits abgespielt








noch nicht abgespielt

Per Klick auf die Schaltfläche können Sie den jeweiligen Anrufer **zurückrufen**.





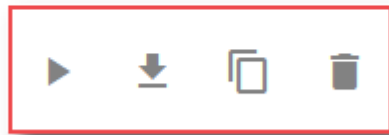
Um eine Sprachnachricht **abzuspielen**, gehen Sie wie folgt vor:

1. Rufen Sie im UCC-Client die  **Hauptseite** auf.
2. Klicken Sie unter **Anrufbeantworter** oder **Journal** auf  am gewünschten Eintrag.
3. Klicken Sie im Pop-up auf  .
Dies öffnet den Audioplayer und startet die Wiedergabe.
4. Um die Wiedergabe zu pausieren, klicken Sie auf  .
5. Schließen Sie den Audioplayer mit  .


Darüber hinaus bietet die Anrufliste Zugriff auf die folgenden weiteren Funktionen:

Journal

	Ralf Ranke 414 → 415	12.05.2022 18:13 00:00:00	⋮
	Martin Moll 419 ← 4152	12.05.2022 18:13 00:00:00	⋮
	Ralf Ranke 414	12.05.2022 17:51 00:00:08	⋮
	Sandra Singer 413	12.05.2022 17:45 00:00:05	⋮



4

-  Zurückliegende Anrufe suchen
-  Anrufliste filtern
-  Anrufliste aufräumen
-  Anruf per Klick starten
-  Sprachnachricht herunterladen
-  Rufnummer kopieren

From:
<https://wiki.ucware.com/> - **UCware-Dokumentation**

Permanent link:
https://wiki.ucware.com/archiv/6_1/benutzerhandbuch/hauptseite/historie/ab_ab hoeren?rev=1724765093

Last update: **27.08.2024 13:24**