

## 6.1, UCC-Client, Anrufliste, Anrufbeantworter

**[veraltet:] Sprachnachricht abspielen**

Mit dem UCC-Client greifen Sie direkt am Bildschirm auf Ihre **Anrufliste** zu. Hier können Sie Rückrufe und Wahlwiederholungen per Klick **starten** oder Ihren Anrufbeantworter **abhören**.

Verfügbare Sprachnachrichten werden dabei auf der  Hauptseite in den **Widgets Anrufbeantworter** und **Journal** angezeigt:

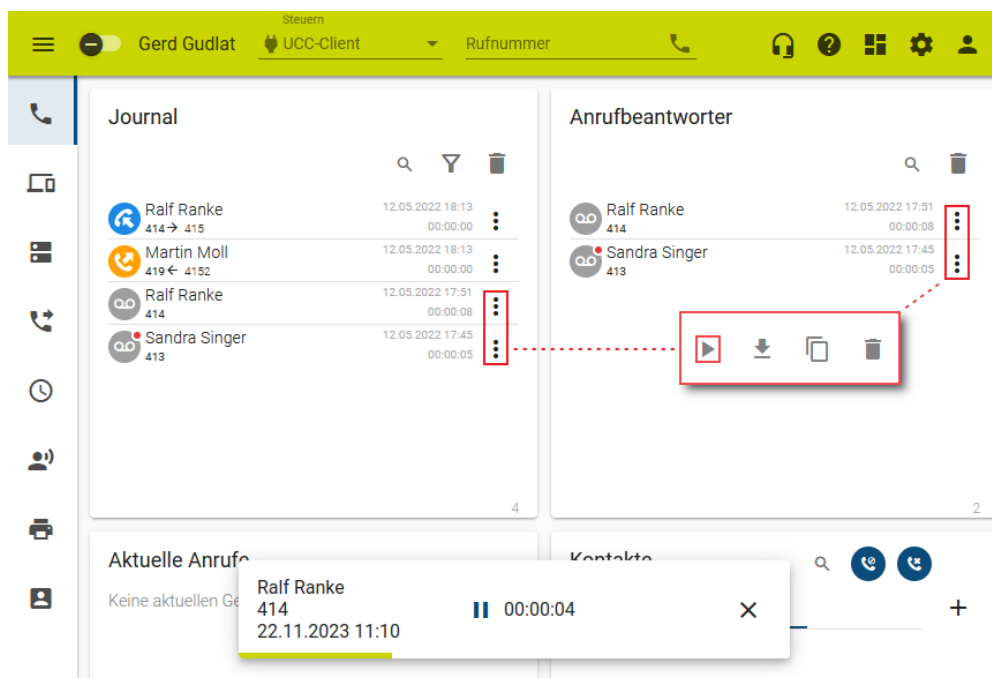


bereits abgespielt








noch nicht abgespielt

Per Klick auf die Schaltfläche können Sie den jeweiligen Anrufer **zurückrufen**.





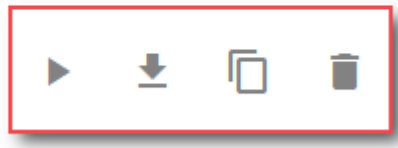
Um eine Sprachnachricht **abzuspielen**, gehen Sie wie folgt vor:

1. Rufen Sie im UCC-Client die  **Hauptseite** auf.
2. Klicken Sie unter **Anrufbeantworter** oder **Journal** auf  am gewünschten Eintrag.
3. Klicken Sie im Pop-up auf  .  
Dies öffnet den Audioplayer und startet die Wiedergabe.
4. Um die Wiedergabe zu pausieren, klicken Sie auf  .
5. Schließen Sie den Audioplayer mit  .


Darüber hinaus bietet die Anrufliste Zugriff auf die folgenden weiteren Funktionen:

# Journal

	Ralf Ranke 414 → 415	12.05.2022 18:13 00:00:00	⋮
	Martin Moll 419 ← 4152	12.05.2022 18:13 00:00:00	⋮
	Ralf Ranke 414	12.05.2022 17:51 00:00:08	⋮
	Sandra Singer 413	12.05.2022 17:45 00:00:05	⋮



4

-  Zurückliegende Anrufe suchen
-  Anrufliste filtern
-  Anrufliste aufräumen
-  Anruf per Klick starten
-  Sprachnachricht herunterladen
-  Rufnummer kopieren

From:  
<https://wiki.ucware.com/> - **UCware-Dokumentation**

Permanent link:  
[https://wiki.ucware.com/archiv/6\\_1/benutzerhandbuch/hauptseite/historie/ab\\_ab hoeren?rev=1724766547](https://wiki.ucware.com/archiv/6_1/benutzerhandbuch/hauptseite/historie/ab_ab hoeren?rev=1724766547)

Last update: **27.08.2024 13:49**