

v.6.1, UCC-Client, Anrufliste, Anrufbeantworter

[veraltet:] Sprachnachricht abspielen

Mit dem UCC-Client greifen Sie direkt am Bildschirm auf Ihre [Anrufliste](#) zu. Hier können Sie Rückrufe und Wahlwiederholungen per Klick [starten](#) oder Ihren Anrufbeantworter [abhören](#).

Verfügbare Sprachnachrichten werden dabei auf der  Hauptseite in den [Widgets Anrufbeantworter](#) und [Journal](#) angezeigt:

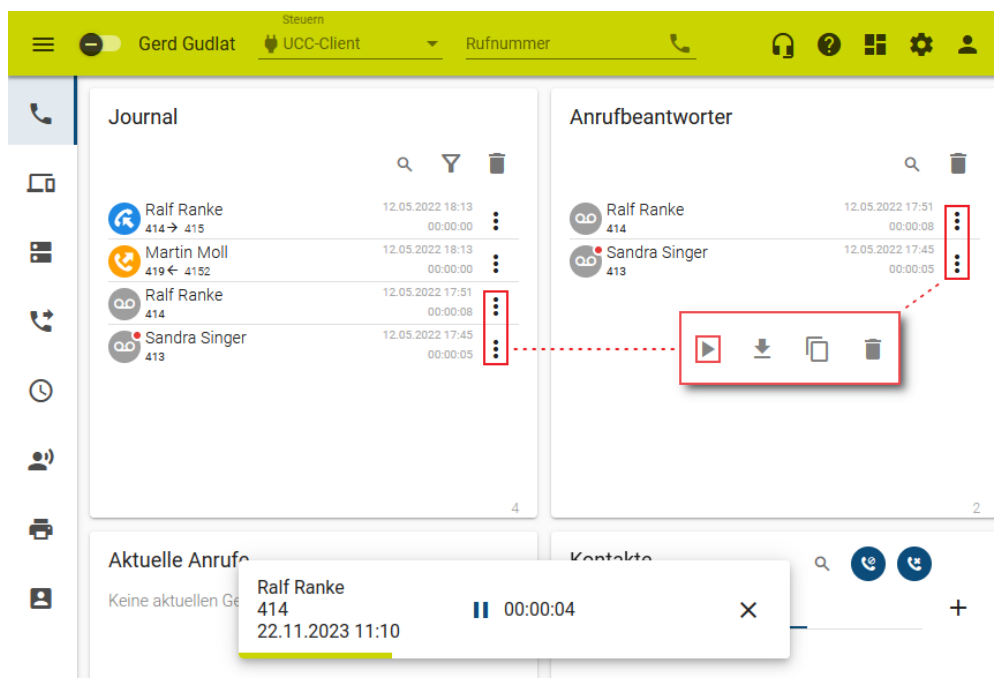


bereits abgespielt








noch nicht abgespielt

Per Klick auf die Schaltfläche können Sie den jeweiligen Anrufer **zurückrufen**.



Um eine Sprachnachricht **abzuspielen**, gehen Sie wie folgt vor:

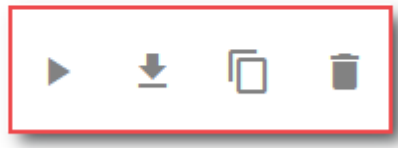
1. Rufen Sie im UCC-Client die  **Hauptseite** auf.
2. Klicken Sie unter **Anrufbeantworter** oder **Journal** auf  am gewünschten Eintrag.
3. Klicken Sie im Pop-up auf  .
Dies öffnet den Audioplayer und startet die Wiedergabe.
4. Um die Wiedergabe zu pausieren, klicken Sie auf  .
5. Schließen Sie den Audioplayer mit  .

Darüber hinaus bietet die Anrufliste Zugriff auf die folgenden weiteren Funktionen:

Journal



Ralf Ranke 414 → 415	12.05.2022 18:13 00:00:00	⋮
Martin Moll 419 ← 4152	12.05.2022 18:13 00:00:00	⋮
Ralf Ranke 414	12.05.2022 17:51 00:00:08	⋮
Sandra Singer 413	12.05.2022 17:45 00:00:05	⋮



4

- Zurückliegende Anrufe suchen
- Anrufliste filtern
- Anrufliste aufräumen
- Anruf per Klick starten
- Sprachnachricht herunterladen
- Rufnummer kopieren

From: <https://wiki.ucware.com/> - **UCware-Dokumentation**

Permanent link: https://wiki.ucware.com/archiv/6_1/benutzerhandbuch/hauptseite/historie/ab_ab hoeren?rev=1727254526

Last update: **25.09.2024 08:55**