


- [Aktuell seit 6.3](#)
- [< 6.2](#)
- [< 5.x](#)

[v.5](#), [UCC-Client](#), [Anrufliste](#), [Anrufbeantworter](#)

[veraltet:] Sprachnachricht herunterladen

Mit dem UCC-Client greifen Sie direkt am Bildschirm auf Ihre [Anrufliste](#) zu. Hier können Sie Rückrufe und Wahlwiederholungen per Klick [starten](#) oder Ihren Anrufbeantworter [abhören](#).

Verfügbare Sprachnachrichten werden dabei auf der  Hauptseite in den [Widgets Anrufbeantworter](#) und [Journal](#) angezeigt:

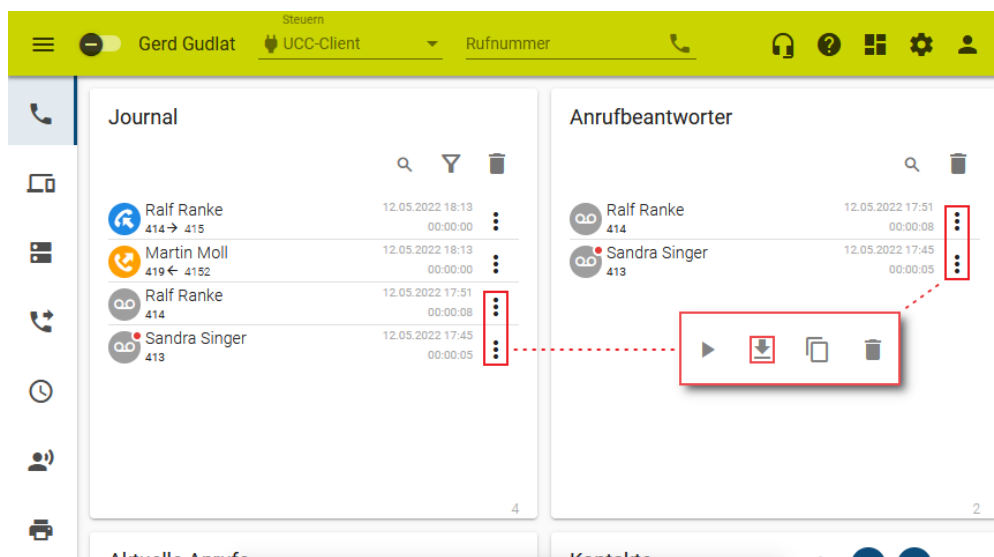


bereits abgespielt






noch nicht abgespielt

Per Klick auf die Schaltfläche können Sie den jeweiligen Anrufer **zurückrufen**.



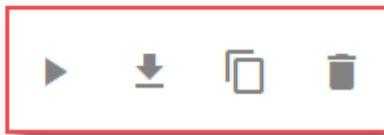
Um eine Sprachnachricht **herunterzuladen**, gehen Sie wie folgt vor:

1. Rufen Sie im UCC-Client die  **Hauptseite** auf.
2. Klicken Sie unter **Anrufbeantworter** oder **Journal** auf  am gewünschten Eintrag.
3. Klicken Sie im Pop-up auf  .
4. Folgen Sie ggf. den Anweisungen des Systemdialogs.
Die Nachricht wird unter **Downloads** oder im Verzeichnis Ihrer Wahl abgelegt.

Darüber hinaus bietet die Anrufliste Zugriff auf die folgenden weiteren Funktionen:

Journal

	Ralf Ranke 414 → 415	12.05.2022 18:13 00:00:00	⋮
	Martin Moll 419 ← 4152	12.05.2022 18:13 00:00:00	⋮
	Ralf Ranke 414	12.05.2022 17:51 00:00:08	⋮
	Sandra Singer 413	12.05.2022 17:45 00:00:05	⋮



4


 Zurückliegende Anrufe suchen

 Anrufhistorie filtern

 Anrufhistorie aufräumen

 Anruf per Klick starten

 Sprachnachricht abspielen

 Rufnummer kopieren

From:
<https://wiki.ucware.com/> - **UCware-Dokumentation**

Permanent link:
https://wiki.ucware.com/archiv/6_1/benutzerhandbuch/hauptseite/historie/ab_herunterladen

Last update: **17.03.2025 09:44**