

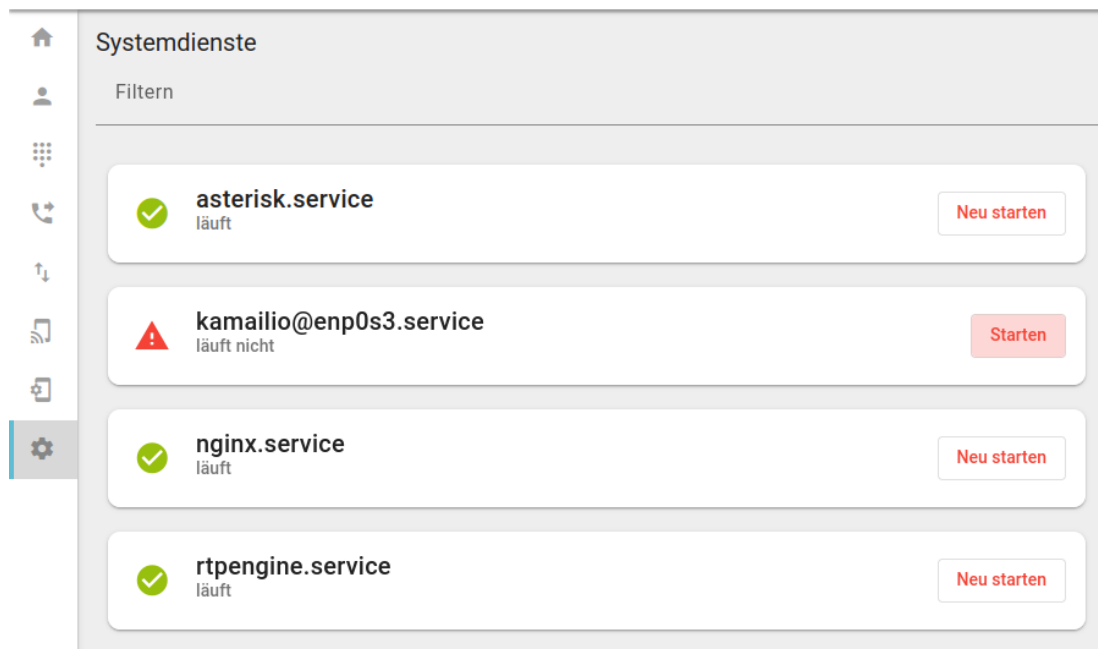
- [Aktuell seit 6.3](#)
- [< 6.2](#)
- [< 6.0](#)

[v.6.2, Admin-Client, System](#)

Systemdienste verwalten

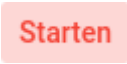
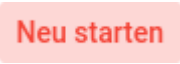
Der Admin-Client zeigt den Status ausgewählter  **Systemdienste** auf der gleichnamigen Detailseite an. Inaktive Dienste lassen sich hier bei Bedarf (erneut) starten:

UCware Admin Client


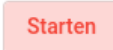


The screenshot shows the 'Systemdienste' section of the UCware Admin Client. It features a sidebar with navigation icons and a main content area with a 'Filtern' search bar. Below the search bar, there are four service entries, each in a white box with a rounded corner. Each entry includes a status icon (green checkmark for 'läuft', red triangle for 'läuft nicht'), the service name, and a button to start or restart it. The services listed are: asterisk.service (läuft, Neu starten), kamailio@enp0s3.service (läuft nicht, Starten), nginx.service (läuft, Neu starten), and rtpengine.service (läuft, Neu starten).

Klicken Sie dazu im zugehörigen Eintrag auf

 bzw.  und bestätigen Sie die Aktion.

Wenn der Start des gewünschten Dienstes fehlschlägt, erhalten Sie eine entsprechende Meldung:

 **kamailio@enp0s3.service** läuft nicht 

```
ERROR: bad config file (3 errors) (parsing code: 1)
INFO: <core> [core/sctp_core.c:53]: sctp_core_destroy(): SCTP API not initialized
kamailio@enp0s8.service: Control process exited, code=exited, status=255/EXCEPTION
kamailio@enp0s8.service: Failed with result 'exit-code'.
Failed to start Kamailio - Instance enp0s8.
```

Derzeit zeigt der Admin-Client die folgenden Systemdienste an:

Dienst	Aufgabe
asterisk	Vermittelt SIP- und RTP-Pakete intern .
firewalld	Definiert und verwaltet Regeln für den Netzwerkverkehr.
kamailio	Tauscht SIP-Pakete mit dem öffentlichen Netzwerk aus. Pro Netzwerk-Schnittstelle läuft eine Instanz.
mosquitto	Überträgt Telemetriedaten zwischen Geräten.
mysql	Verwaltet die relationale Datenbank.
nginx	Regelt die Provisionierung von Telefonen und den Zugriff auf alle UCware-Clients.

Dienst	Aufgabe
redis-server	Verwaltet die In-Memory-Datenbank für Kamailio.
rtppengine	Tauscht RTP-Pakete mit dem öffentlichen Netzwerk aus.
slapd	Verarbeitet Anfragen der Kontaktsuche von unterstützten Unify-Geräten. Erfordert die Installation eines Zusatzmoduls .
ucware-authcache	Führt eine Liste berechtigter Administratoren, um die Performance bei der Authentifizierung zu verbessern.
ucware-contactmonitor	Hält die IP-Adressliste der angeschlossenen Geräte aktuell.
ucware-mail	Versendet E-Mails zu Sprachnachrichten und verpassten Anrufen an Benutzer und Warteschlangen-Agenten.
ucware-eventrouter	Liefert Events an alle UCware-Clients aus. Dies betrifft u. a. den Anrufstatus von Kontakten im UCC-Client.
ucware-services-amievents	Sammelt und konvertiert AMI-Events und sendet sie an den lokalen MQTT-Broker.
ucware-services-fax	Regelt die Faxfunktionen der Telefonanlage.
ucware-statusmonitor	Berechnet die Verfügbarkeit von Durchwahlen (abhängig u. a. vom DND- und Sammelbesetzt-Status).
ucwared	Regelt die Fernsteuerung von Telefonen und die Übergabe von AMI-Events an alle Clients.
unbound	Löst Domänen zu IP-Adressen auf.



Hinweis:

Den Status **aller** für die vollumfängliche Funktionalität der Anlage relevanten Dienste erhalten Sie auf der [Hauptseite](#) des Admin-Clients mit **Systeminformationen anzeigen** oder per SSH mit dem Befehl `ucware-health`.

From: <https://wiki.ucware.com/> - **UCware-Dokumentation**

Permanent link: https://wiki.ucware.com/archiv/6_2/adhandbuch/system/systemdienste?rev=1742207710

Last update: **17.03.2025 10:35**