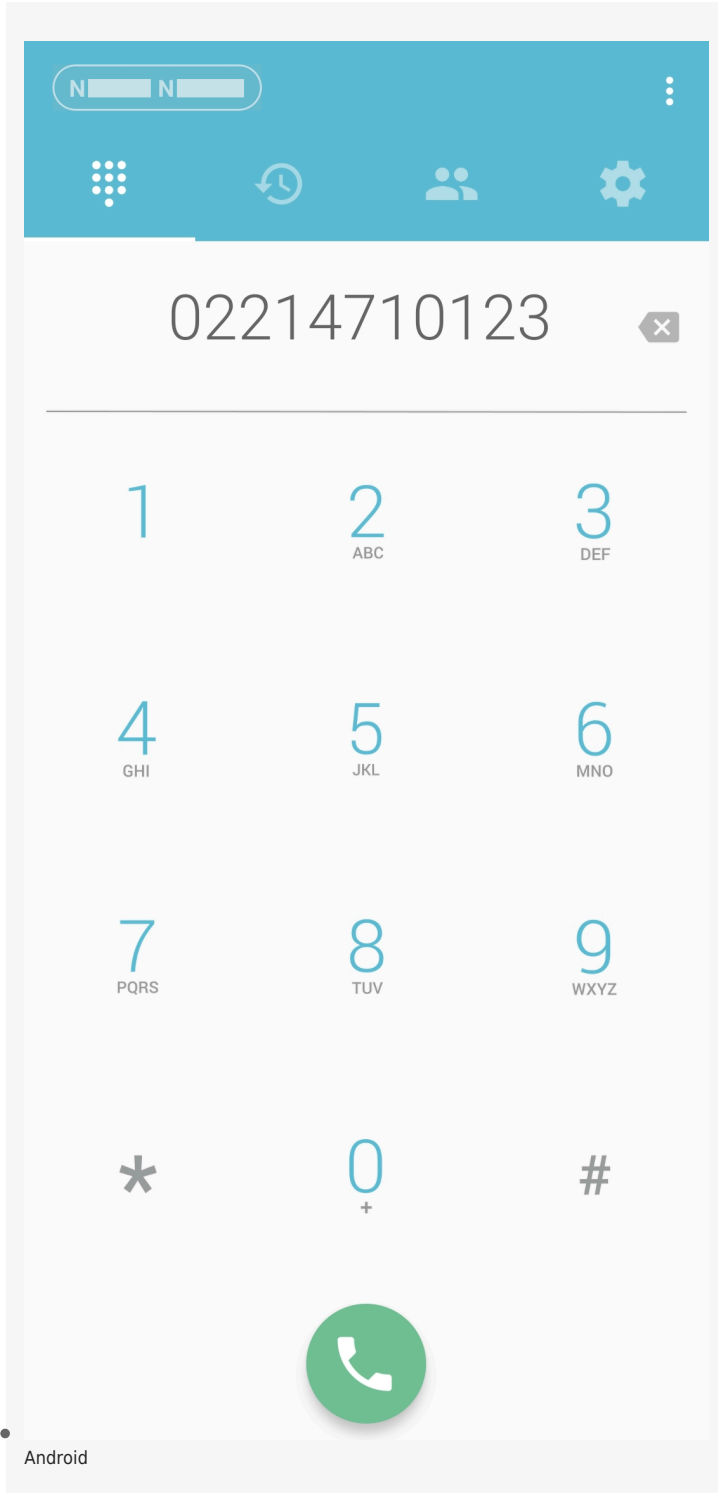
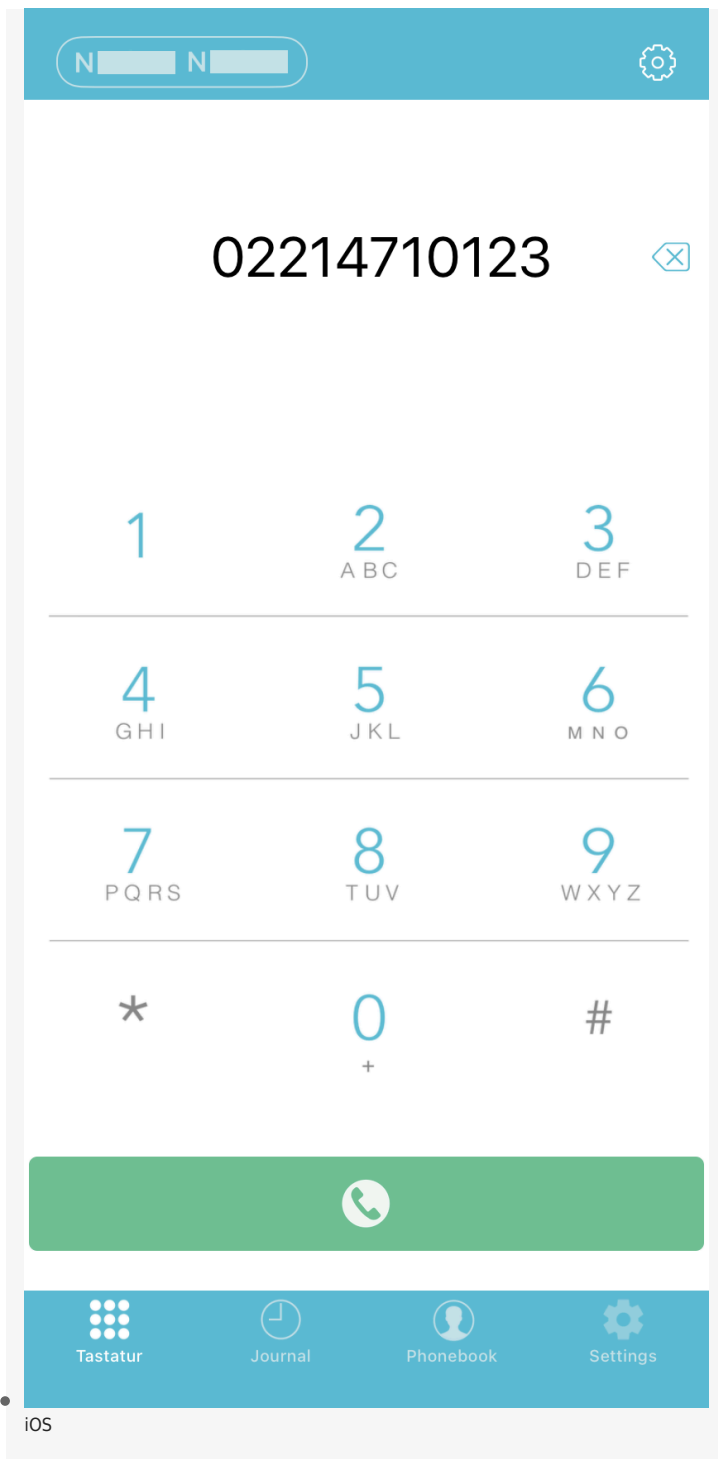


- Aktuell seit 6.3
- < 6.2
- < 6.1


v.6.2, UCware App, Anruf



## [veraltet:] Tastenfeld (App)






Im Standard-Modus zeigt die UCware App das [Menü](#) und den Anwendungsbereich an.

Mit dem  Tastenfeld können Sie Rufnummern wählen und auf die folgenden weiteren Funktionen zugreifen:

Icon / Aktion	Funktion
	<b>Kurz</b> tippen, um zuletzt gewählte Nummer ins Tastenfeld zu kopieren oder die eingegebene Nummer <a href="#">anzurufen</a> . <b>Lang</b> tippen, um die eingegebene Nummer per <b>Web-Callback</b> anzurufen. In diesem Fall erhalten Sie einen Anruf über die <a href="#">Mobilnummer Ihres Smartphones</a> . Bei Rufannahme werden Sie automatisch mit der gewählten Zielnummer verbunden. Auf diese Weise fallen für Sie keine Gesprächskosten an.
	Eingegebene Nummer korrigieren.

Icon / Aktion	Funktion
	Nach links Wischen, um zum <a href="#">Anrufjournal</a> zu wechseln. <sup>1</sup>

Bei ein- und ausgehenden Gesprächen wechselt die App automatisch in den [Anruf-Modus](#).

From:

<https://wiki.ucware.com/> - **UCware-Dokumentation**

Permanent link:

[https://wiki.ucware.com/archiv/6\\_2/apphandbuch/standardansicht/tastenfeld](https://wiki.ucware.com/archiv/6_2/apphandbuch/standardansicht/tastenfeld)

Last update: **18.03.2025 17:06**