

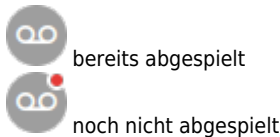
- Aktuell seit 6.3
- < 6.2
- < 5.x

v.6.2, UCC-Client, Anrufliste, Anrufbeantworter

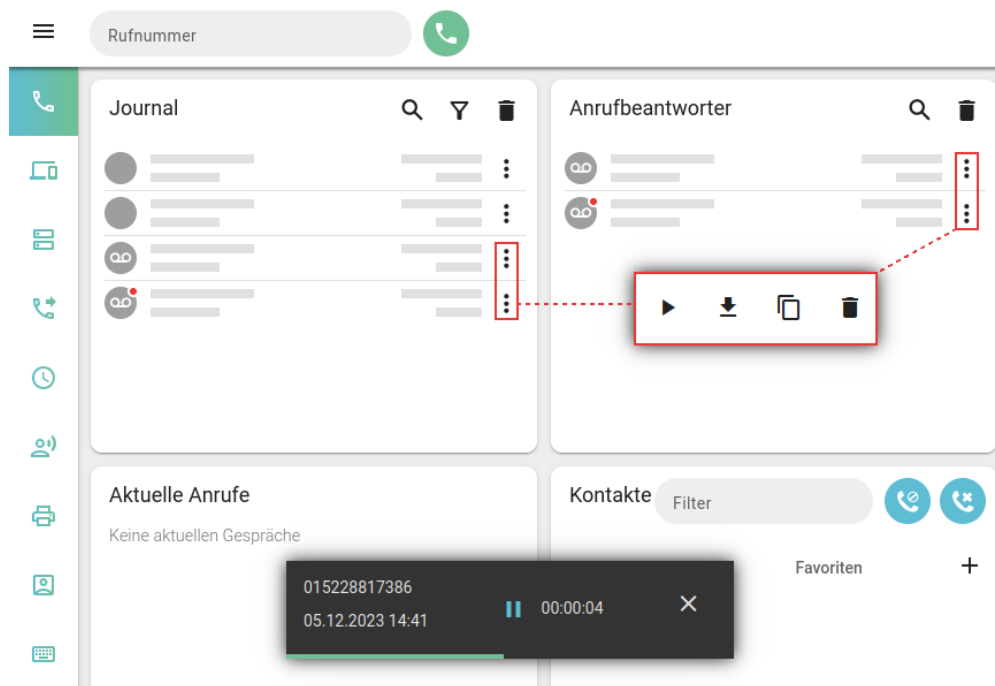
[veraltet:] Sprachnachricht abspielen

Mit dem UCC-Client greifen Sie direkt am Bildschirm auf Ihre [Anrufliste](#) zu. Hier können Sie Rückrufe und Wahlwiederholungen per Klick [starten](#) oder Ihren Anrufbeantworter [abhören](#).






Verfügbare Sprachnachrichten werden dabei auf der  Hauptseite in den [Widgets Anrufbeantworter](#) und [Journal](#) angezeigt:



Per Klick auf die Schaltfläche können Sie den jeweiligen Kontakt **zurückrufen**.




Um eine Sprachnachricht **abzuspielen**, gehen Sie wie folgt vor:

1. Rufen Sie im UCC-Client die  Hauptseite auf.
2. Klicken Sie unter **Anrufbeantworter** oder **Journal** auf  am gewünschten Eintrag.
3. Klicken Sie im Pop-up auf  .
Dies öffnet den Audioplayer und startet die Wiedergabe.
4. Um die Wiedergabe zu pausieren, klicken Sie auf  .
5. Schließen Sie den Audioplayer mit .

Darüber hinaus bietet die Anrufliste Zugriff auf die folgenden weiteren Funktionen:

Journal




 Zurückliegende Anrufe suchen

 Anrufhistorie filtern

 Anrufhistorie aufräumen

 Anruf per Klick starten

 Sprachnachricht herunterladen

 Rufnummer kopieren

From:
<https://wiki.ucware.com/> - **UCware-Dokumentation**

Permanent link:
https://wiki.ucware.com/archiv/6_2/benutzerhandbuch/hauptseite/historie/ab_ab hoeren

Last update: **17.03.2025 09:37**