

UCC-Client, Ansage



Versionshinweis:

Dieser Artikel wurde für [UCware 6.2](#) überarbeitet. Die Vorgängerversion finden Sie [hier](#).

Ansage im UCC-Client aufnehmen

Im UCC-Client haben Sie die Möglichkeit, eigene Ansagen aufzunehmen. Mithilfe von [Rufumleitungsprofilen](#) können Sie diese anschließend [manuell](#) oder [zeitgesteuert](#) für konkrete Anwendungsfälle aktivieren.

Für die Aufnahme stehen zwei Methoden zur Auswahl:

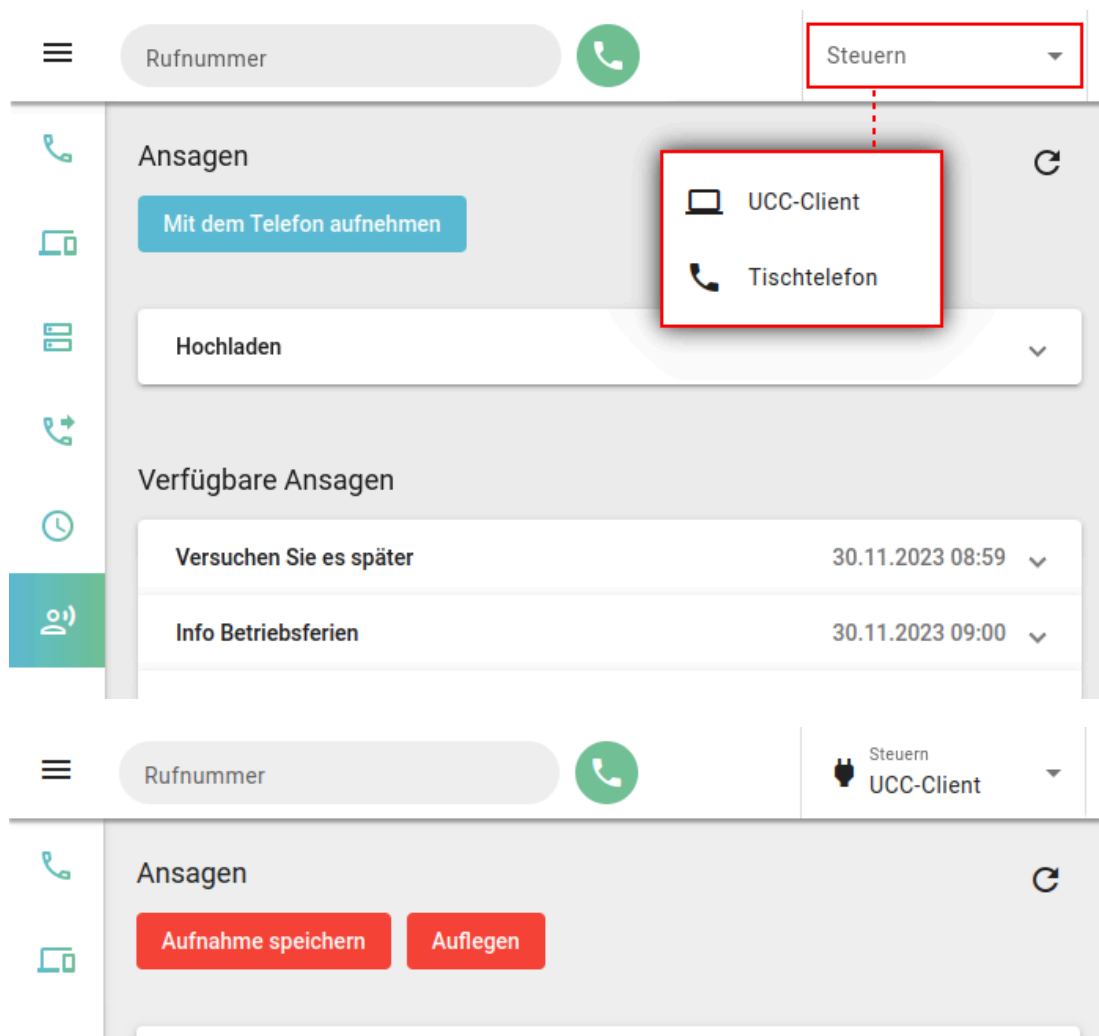
- **mithilfe eines Telefons:** Dazu müssen Sie über einen passenden Slot verfügen und eine eigene Durchwahl darauf [aktivieren](#).
- **direkt im UCC-Client:** Dazu müssen Sie eine eigene Durchwahl auf dem Slot des UCC-Clients aktivieren.



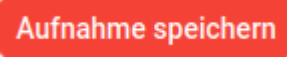



Hinweise:

Optimale Ergebnisse erzielen Sie in beiden Fällen, wenn Sie ein Headset mit dem jeweiligen Gerät verbinden. Alternativ können Sie im UCC-Client eine [Ansage als Datei hochladen](#).

Um eine Ansage direkt im UCC-Client aufzunehmen, gehen Sie wie folgt vor:



1. Rufen Sie die Detailseite  **Ansagen** auf.
2. Wählen Sie in der Kopfleiste unter **Steuern** den Client aus.
3. Klicken Sie auf .
4. Folgen Sie den Anweisungen des Aufnahme-Assistenten.
5. Zum Speichern der Aufnahme klicken Sie auf .
Zum Abbrechen des Vorgangs klicken Sie auf .
6. Um die fertige Aufnahme unter **Verfügbare Ansagen** anzuzeigen, klicken Sie auf .






Hinweis:


Neue Ansagen werden am Ende der Liste einsortiert und erhalten einen automatischen **Beschreibungstext**. Um diesen anzupassen, klicken Sie auf den zugehörigen Eintrag.


Unter **Verfügbare Ansagen** haben Sie Zugriff auf die folgenden weiteren Funktionen:


Abwesenheitsnotiz 30.11.2023 09:57 ^ ^ Widget ein- oder ausklappen


 






 **Ansage freigeben**

 **Ansage abspielen**

 **Wiedergabe stoppen**

 **Ansage löschen**

From: <https://wiki.ucware.com/> - **UCware-Dokumentation**

Permanent link: https://wiki.ucware.com/benutzerhandbuch/ansagen/aufnehmen_uccc?rev=1731312808

Last update: **11.11.2024 08:13**