

- [Aktuell seit 6.2](#)
- [< 6.0](#)

[v.6.2, UCC-Client, Ansage](#)

## Ansage im UCC-Client aufnehmen

Im UCC-Client haben Sie die Möglichkeit, eigene Ansagen aufzunehmen. Mithilfe von [Rufumleitungsprofilen](#) können Sie diese anschließend [manuell](#) oder [zeitgesteuert](#) für konkrete Anwendungsfälle aktivieren.

Für die Aufnahme stehen zwei Methoden zur Auswahl:

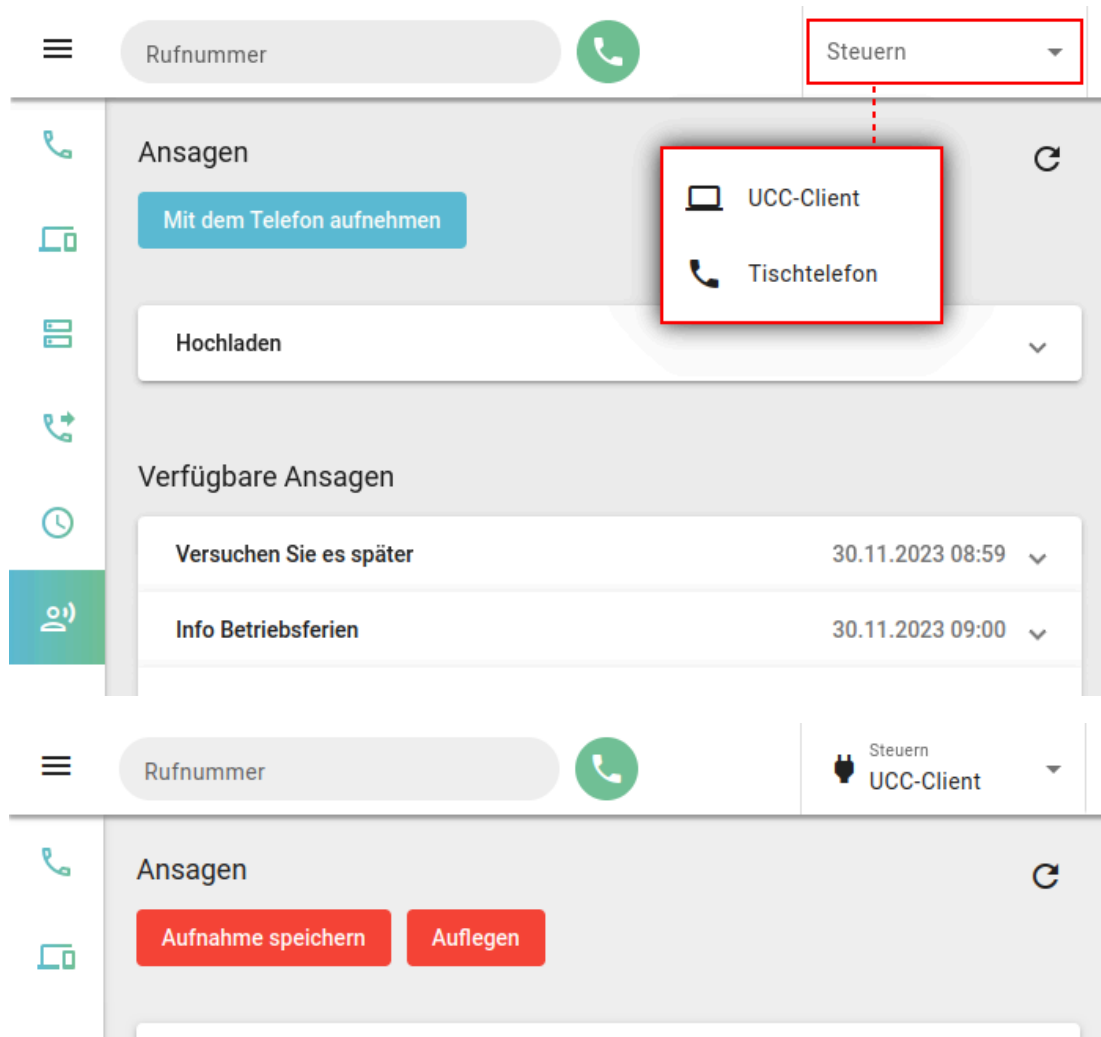
- **mithilfe eines Telefons:** Dazu müssen Sie über einen passenden Slot verfügen und eine eigene Durchwahl darauf [aktivieren](#).
- **direkt im UCC-Client:** Dazu müssen Sie eine eigene Durchwahl auf dem Slot des UCC-Clients aktivieren.



**Hinweise:**

Optimale Ergebnisse erzielen Sie in beiden Fällen, wenn Sie ein Headset mit dem jeweiligen Gerät verbinden. Alternativ können Sie im UCC-Client eine [Ansage als Datei hochladen](#).

Um eine Ansage direkt im UCC-Client aufzunehmen, gehen Sie wie folgt vor:



1. Rufen Sie die Detailseite  **Ansagen** auf.

2. Wählen Sie in der Kopfleiste unter **Steuern** den Client aus.

3. Klicken Sie auf **Mit dem Telefon aufnehmen**.

4. Folgen Sie den Anweisungen des Aufnahme-Assistenten.

5. Zum Speichern der Aufnahme klicken Sie auf **Aufnahme speichern**.

Zum Abbrechen des Vorgangs klicken Sie auf **Auflegen**.


6. Um die fertige Aufnahme unter **Verfügbare Ansagen** anzuzeigen, klicken Sie auf .





**Hinweis:**


Neue Ansagen werden am Ende der Liste einsortiert und erhalten einen automatischen **Beschreibungstext**. Um diesen anzupassen, klicken Sie auf den zugehörigen Eintrag.


Unter **Verfügbare Ansagen** haben Sie Zugriff auf die folgenden weiteren Funktionen:


**Abwesenheitsnotiz** 30.11.2023 09:57 


 


**Beschreibung\***  
Abwesenheitsnotiz


**Freigegeben für Gruppe** 

 Widget ein- oder ausklappen

 **Ansage freigeben**

 **Ansage abspielen**

 **Wiedergabe stoppen**

 **Ansage herunterladen**

**Löschen** **Zurücksetzen** **Speichern**

From: <https://wiki.ucware.com/> - **UCware-Dokumentation**

Permanent link: [https://wiki.ucware.com/benutzerhandbuch/ansagen/aufnehmen\\_uccc?rev=1739374233](https://wiki.ucware.com/benutzerhandbuch/ansagen/aufnehmen_uccc?rev=1739374233)

Last update: **12.02.2025 15:30**