

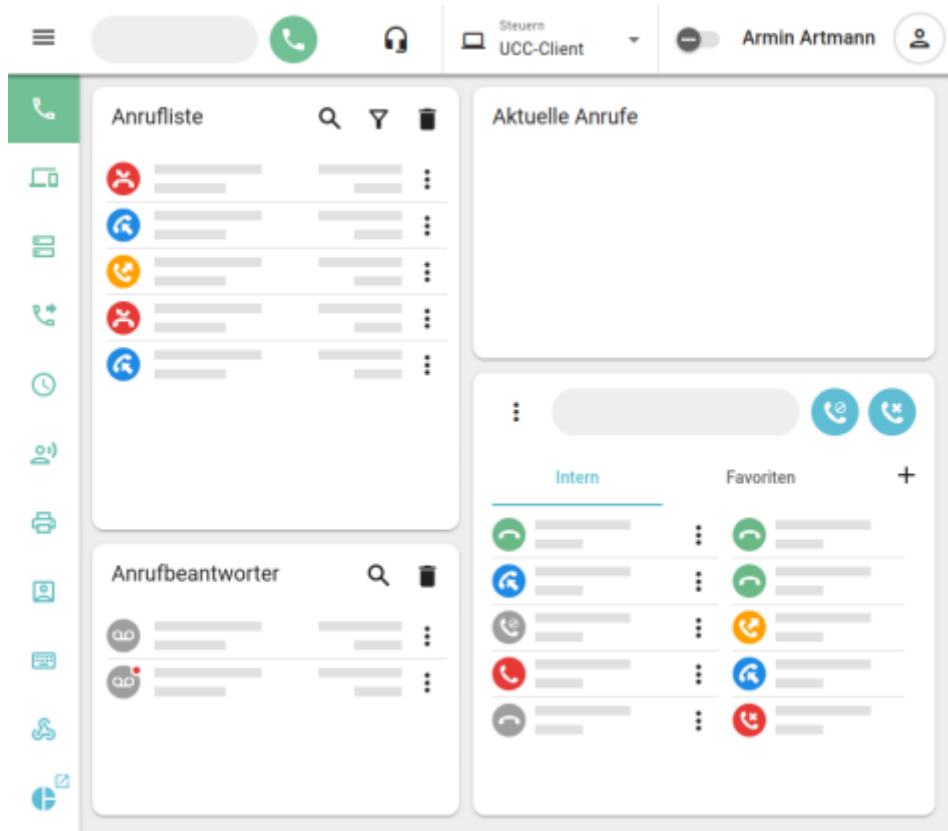


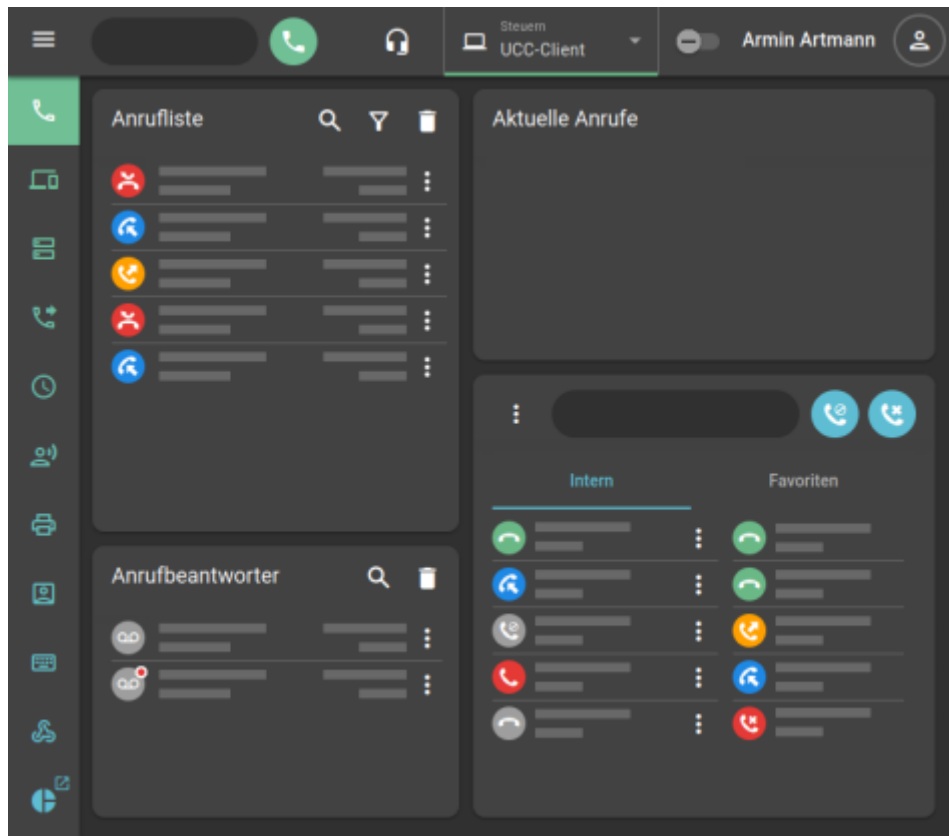
- Aktuell
- < 6.0
- < 5.x

v.6.2, UCC-Client, Benutzeroberfläche


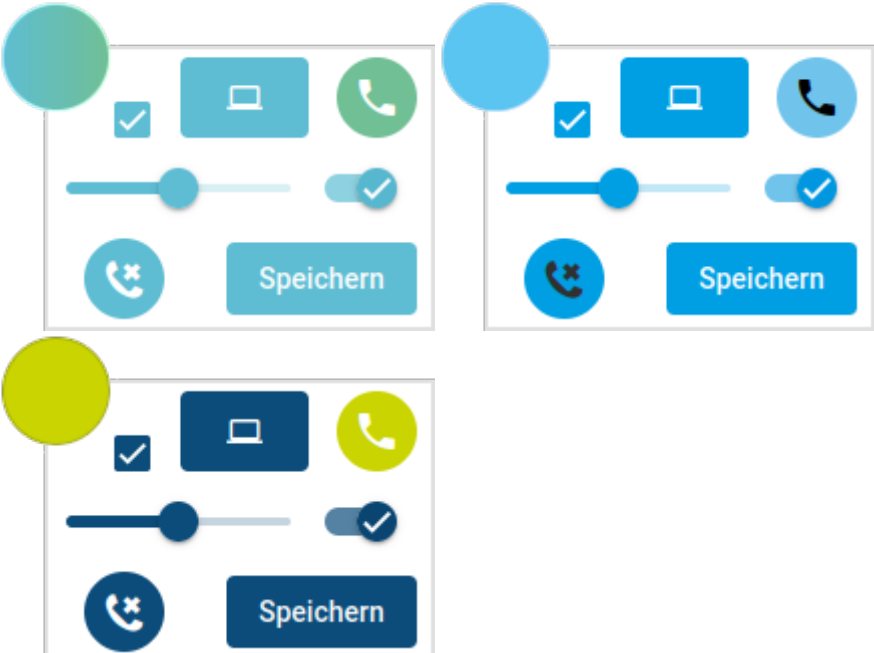
Oberfläche des UCC-Clients anpassen





Unter  >  **Einstellungen** > **Anzeige** können Sie die Benutzeroberfläche des UCC-Clients anpassen.





Dabei haben Sie Zugriff auf die folgenden Optionen:

Einstellung	Beschreibung und Optionen
<p>Thema</p> 	<p>Farbthema der Bedienelemente festlegen:</p> 

Einstellung	Beschreibung und Optionen
<p>Hintergrundfarbe</p> 	<p>Hintergrundfarbe festlegen:</p>  <p>Im  automatischen Modus gilt die Einstellung des Betriebssystems. Dies wird von Chrome unter Linux nicht unterstützt.</p>
<p>Sprache</p> <p>Systemsprache</p>	<p>Sprache der Benutzeroberfläche festlegen:</p> <ul style="list-style-type: none"> • Systemsprache • Englisch • Deutsch
<p>Datumsformat</p> <p>Wie Sprache</p>	<p>Anzeigeformat des Datums festlegen:</p> <ul style="list-style-type: none"> • Wie Sprache • Englisch (US): M/T/JJJJ • Englisch (GB): TT/MM/JJJJ • Deutsch (Deutschland): T.M.JJJJ – „Januar“ • Deutsch (Österreich): T.M.JJJJ – „Jänner“
<p>Namensformat</p> <p>Vorname Nachname</p>	<p>Anzeigeformat für Namen festlegen:</p> 
<p>Kontaktliste</p> <p><input checked="" type="checkbox"/> Gruppen anzeigen</p>	<p>Telefonbucheinträge nach Gruppenzugehörigkeit gliedern.</p>
<p><input checked="" type="checkbox"/> Leere Gruppen ausblenden</p>	<p>Gruppen ohne Einträge aus dem Telefonbuch ausblenden.</p>
<p><input checked="" type="checkbox"/> Breite Gruppen</p>	<p>Gruppen im Telefonbuch untereinander, statt in Spalten anzeigen.</p>
<p><input checked="" type="checkbox"/> Versteckte TB anzeigen</p>	<p>Telefonbücher auch dann anzeigen, wenn Sie global versteckt wurden.</p>
<p>Kontaktbreite</p> <p>Normal</p>	<p>Breite der Telefonbucheinträge festlegen:</p> <ul style="list-style-type: none"> • normal • breit • sehr breit

Last update:
19.02.2025 11:20 benutzerhandbuch:einstellungen:anzeige <https://wiki.ucware.com/benutzerhandbuch/einstellungen/anzeige?rev=1739964055>
11:20

From:
<https://wiki.ucware.com/> - **UCware-Dokumentation**

Permanent link:
<https://wiki.ucware.com/benutzerhandbuch/einstellungen/anzeige?rev=1739964055>

Last update: **19.02.2025 11:20**