

Faxe anzeigen und herunterladen

**Datensicherheit:**

Alle Personen mit Zugriff auf eine Faxnummer können die dort eingehenden Faxe anzeigen, herunterladen und löschen.

**Hinweis:**


Für diese Funktion benötigen Sie Zugriff auf mindestens eine interne Faxnummer.


Mit dem UCC-Client können Sie PDF-Dateien [faxen](#) und direkt am Bildschirm auf empfangene Faxe zugreifen.


Diese werden auf der Detailseite  **Fax-Management** angezeigt:



 Detailseite neu laden

 Empfang in Arbeit

 Fax anzeigen oder herunterladen

 Fax löschen

Um bei Bedarf die aktuellsten Fax-Eingänge zu laden, klicken Sie auf  .

Zum **Anzeigen** eines Faxes klicken Sie im zugehörigen Feld auf  . Dadurch öffnet sich die PDF-Anzeige, über die Sie das Fax herunterladen können.

From: <https://wiki.ucware.com/> - **UCware-Dokumentation**

Permanent link: <https://wiki.ucware.com/benutzerhandbuch/fax/empfangen?rev=1653398031>

Last update: **18.03.2023 14:47**