

# Faxe anzeigen und herunterladen



**Datensicherheit:**

Alle Personen mit Zugriff auf eine Faxnummer können die dort eingehenden Faxe anzeigen, herunterladen und löschen.



**Hinweis:**

Für diese Funktion benötigen Sie Zugriff auf mindestens eine interne Faxnummer.


Mit dem UCC-Client können Sie PDF-Dateien [faxen](#) und direkt am Bildschirm auf empfangene Faxe zugreifen.


Diese werden auf der Detailseite  **Fax-Management** angezeigt:





 Detailseite neu laden

 empfangend

 Fax anzeigen oder herunterladen

 Fax löschen

Um bei Bedarf die aktuellsten Faxe anzuzeigen, klicken Sie auf .

Zum **Anzeigen** eines Faxes klicken Sie im zugehörigen Feld auf . Dies öffnet die PDF-Anzeige, über die Sie das Fax herunterladen können.

From: <https://wiki.ucware.com/> - **UCware-Dokumentation**

Permanent link: <https://wiki.ucware.com/benutzerhandbuch/fax/empfangen?rev=1661256011>

Last update: **18.03.2023 14:47**