

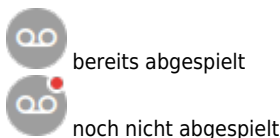
- Aktuell seit 6.3
- < 6.2
- < 5.x

v.6.3, UCC-Client, Anrufliste, Anrufbeantworter

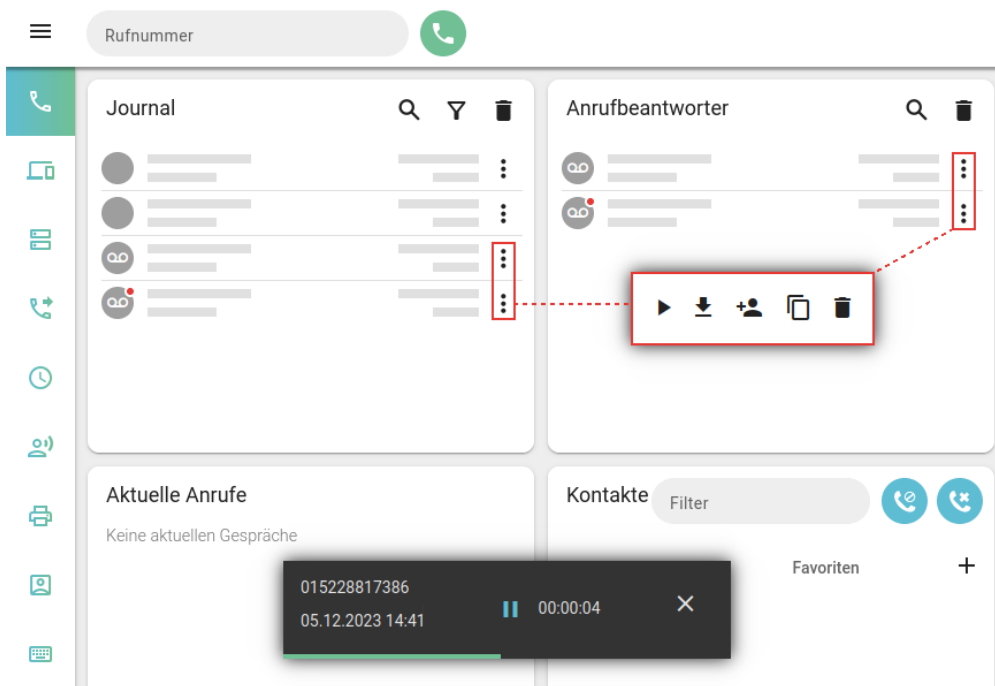
# Sprachnachricht abspielen

Mit dem UCC-Client greifen Sie direkt am Bildschirm auf Ihre **Anrufliste** zu. Hier können Sie Rückrufe und Wahlwiederholungen per Klick **starten** oder Ihren Anrufbeantworter **abhören**.






Verfügbare Sprachnachrichten werden dabei auf der  Hauptseite in den **Widgets Anrufbeantworter** und **Journal** angezeigt:



Per Klick auf die Schaltfläche können Sie den jeweiligen Kontakt **zurückrufen**.



Um eine Sprachnachricht **abzuspielen**, gehen Sie wie folgt vor:

1. Rufen Sie im UCC-Client die  Hauptseite auf.
2. Klicken Sie unter **Anrufbeantworter** oder **Journal** auf  am gewünschten Eintrag.
3. Klicken Sie im Pop-up auf  .  
Dies öffnet den Audioplayer und startet die Wiedergabe.
4. Um die Wiedergabe zu pausieren, klicken Sie auf  .
5. Schließen Sie den Audioplayer mit .

Darüber hinaus bietet die Anrufliste Zugriff auf die folgenden weiteren Funktionen:

## Journal




Anruf per Klick starten

Zurückliegende Anrufe suchen

Anrufliste filtern

Anrufliste aufräumen

Sprachnachricht herunterladen

Kontakt erstellen

Rufnummer kopieren

From: <https://wiki.ucware.com/> - **UCware-Dokumentation**

Permanent link: [https://wiki.ucware.com/benutzerhandbuch/hauptseite/historie/ab\\_ab hoeren](https://wiki.ucware.com/benutzerhandbuch/hauptseite/historie/ab_ab hoeren)

Last update: **17.03.2025 09:39**