


[UCC-Client](#), [Anrufliste](#), [Anrufbeantworter](#)

# Sprachnachricht abspielen

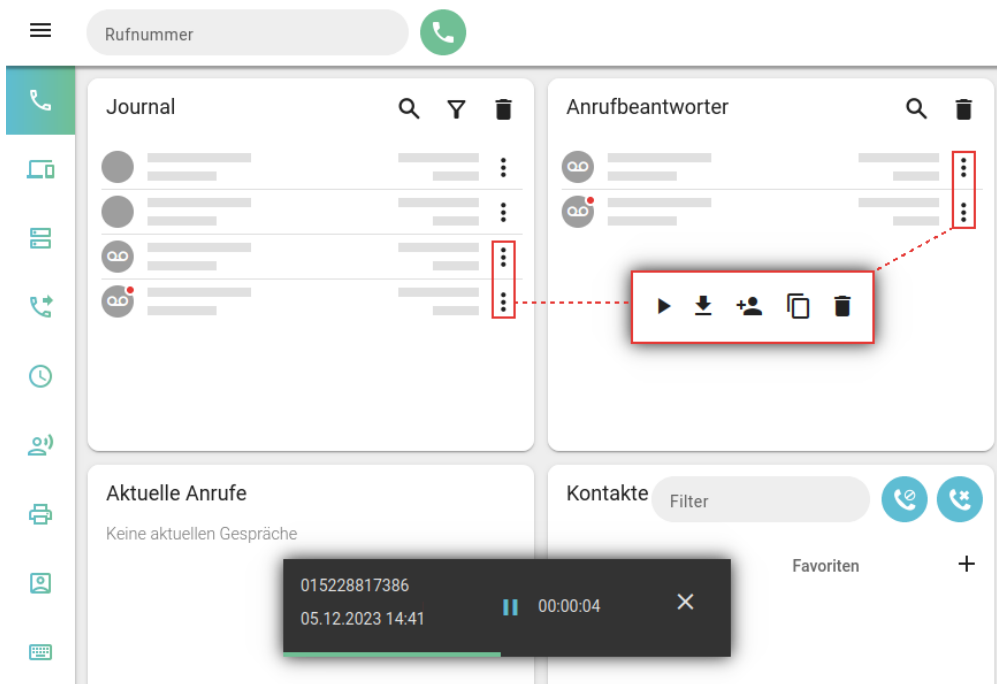
Mit dem UCC-Client greifen Sie direkt am Bildschirm auf Ihre [Anrufliste](#) zu. Hier können Sie Rückrufe und Wahlwiederholungen per Klick [starten](#) oder Ihren Anrufbeantworter [abhören](#).

Verfügbare Sprachnachrichten werden dabei auf der  Hauptseite in den [Widgets Anrufbeantworter](#) und [Journal](#) angezeigt:






 bereits abgespielt

 noch nicht abgespielt

Per Klick auf die Schaltfläche können Sie den jeweiligen Anrufer **zurückrufen**.




Um eine Sprachnachricht **abzuspielen**, gehen Sie wie folgt vor:

1. Rufen Sie im UCC-Client die  **Hauptseite** auf.
2. Klicken Sie unter **Anrufbeantworter** oder **Journal** auf  am gewünschten Eintrag.
3. Klicken Sie im Pop-up auf  .  
Dies öffnet den Audioplayer und startet die Wiedergabe.
4. Um die Wiedergabe zu pausieren, klicken Sie auf .
5. Schließen Sie den Audioplayer mit  .

Darüber hinaus bietet die Anrufliste Zugriff auf die folgenden weiteren Funktionen:

## Journal



Zurückliegende Anrufe suchen



Anrufhistorie filtern



Anrufhistorie aufräumen



Anruf per Klick starten



Sprachnachricht herunterladen



Rufnummer kopieren

From:  
<https://wiki.ucware.com/> - **UCware-Dokumentation**

Permanent link:  
[https://wiki.ucware.com/benutzerhandbuch/hauptseite/historie/ab\\_ab hoeren?rev=1702983606](https://wiki.ucware.com/benutzerhandbuch/hauptseite/historie/ab_ab hoeren?rev=1702983606)

Last update: **19.12.2023 11:00**