

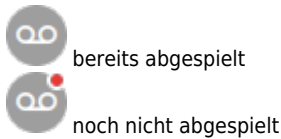
- Aktuell seit 6.3
- < 6.2
- < 5.x

v.6.3, UCC-Client, Anrufliste, Anrufbeantworter

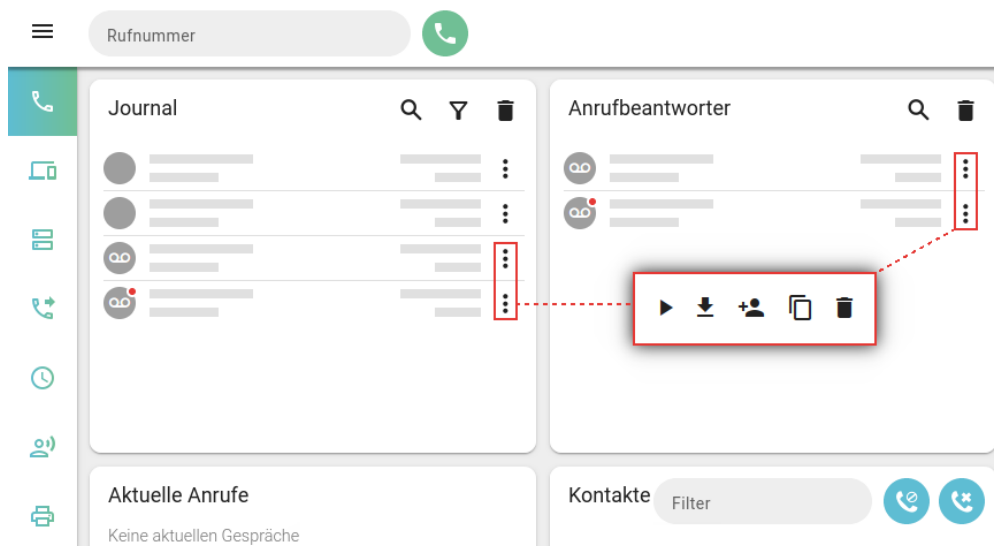
Sprachnachricht herunterladen

Mit dem UCC-Client greifen Sie direkt am Bildschirm auf Ihre [Anrufliste](#) zu. Hier können Sie Rückrufe und Wahlwiederholungen per Klick [starten](#) oder Ihren Anrufbeantworter [abhören](#).




Verfügbare Sprachnachrichten werden dabei auf der  Hauptseite in den [Widgets Anrufbeantworter](#) und [Journal](#) angezeigt:



Per Klick auf die Schaltfläche können Sie den jeweiligen Anrufer **zurückrufen**.

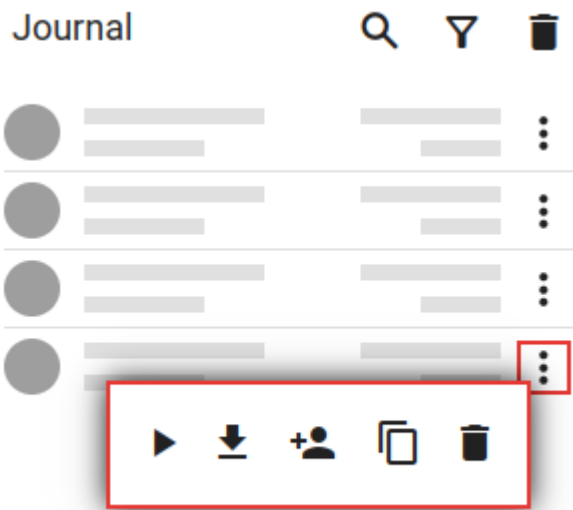


Um eine Sprachnachricht **herunterzuladen**, gehen Sie wie folgt vor:

1. Rufen Sie im UCC-Client die  Hauptseite auf.
2. Klicken Sie unter **Anrufbeantworter** oder **Journal** auf  am gewünschten Eintrag.
3. Klicken Sie im Pop-up auf .
4. Folgen Sie ggf. den Anweisungen des Systemdialogs.

Die Nachricht wird unter **Downloads** oder im Verzeichnis Ihrer Wahl abgelegt.

Darüber hinaus bietet die Anrufliste Zugriff auf die folgenden weiteren Funktionen:



 Anruf per Klick starten


 Zurückliegende Anrufe suchen

 Anrufliste filtern

 Anrufliste aufräumen

 Sprachnachricht abspielen

 Kontakt erstellen

 Rufnummer kopieren

From: <https://wiki.ucware.com/> - **UCware-Dokumentation**

Permanent link: https://wiki.ucware.com/benutzerhandbuch/hauptseite/historie/ab_herunterladen

Last update: **17.03.2025 09:43**