


[UCC-Client](#), [Anrufliste](#), [Anrufbeantworter](#)

# Sprachnachricht herunterladen

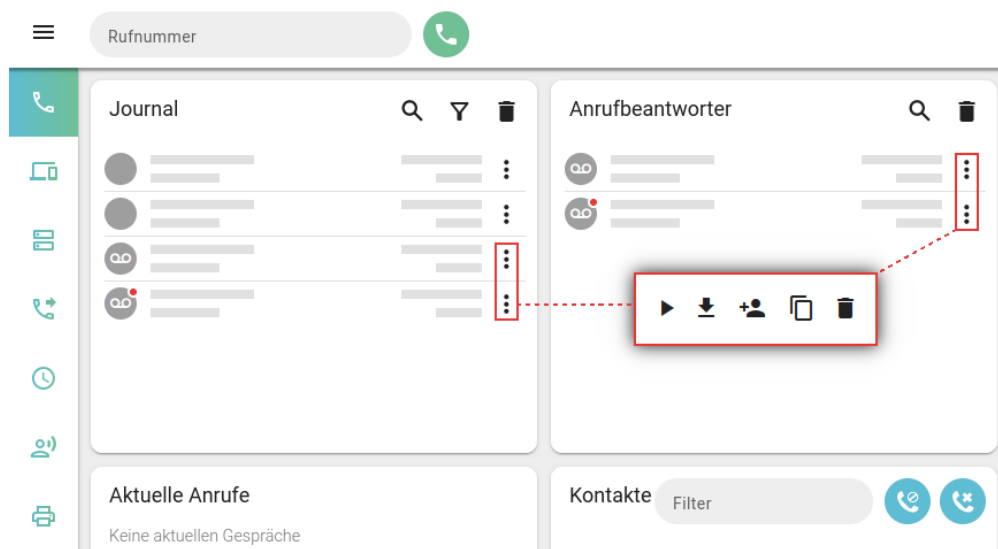
Mit dem UCC-Client greifen Sie direkt am Bildschirm auf Ihre [Anrufliste](#) zu. Hier können Sie Rückrufe und Wahlwiederholungen per Klick [starten](#) oder Ihren Anrufbeantworter [abhören](#).

Verfügbare Sprachnachrichten werden dabei auf der  Hauptseite in den [Widgets Anrufbeantworter](#) und [Journal](#) angezeigt:




 bereits abgespielt

 noch nicht abgespielt

Per Klick auf die Schaltfläche können Sie den jeweiligen Anrufer **zurückrufen**.





Um eine Sprachnachricht **herunterzuladen**, gehen Sie wie folgt vor:

1. Rufen Sie im UCC-Client die  **Hauptseite** auf.
2. Klicken Sie unter **Anrufbeantworter** oder **Journal** auf  am gewünschten Eintrag.
3. Klicken Sie im Pop-up auf  .
4. Folgen Sie ggf. den Anweisungen des Systemdialogs.  
Die Nachricht wird unter **Downloads** oder im Verzeichnis Ihrer Wahl abgelegt.

Darüber hinaus bietet die Anrufliste Zugriff auf die folgenden weiteren Funktionen:

## Journal




 Zurückliegende Anrufe suchen

 Anrufliste filtern

 Anrufliste aufräumen

 Anruf per Klick starten

 Sprachnachricht abspielen

 Rufnummer kopieren

From: <https://wiki.ucware.com/> - **UCware-Dokumentation**

Permanent link: [https://wiki.ucware.com/benutzerhandbuch/hauptseite/historie/ab\\_herunterladen?rev=1700660407](https://wiki.ucware.com/benutzerhandbuch/hauptseite/historie/ab_herunterladen?rev=1700660407)

Last update: **22.11.2023 13:40**