



Versionshinweis:

Dieser Artikel wurde für UCware 6.2 überarbeitet. Die Vorgängerversion finden Sie [hier](#).

Sprachnachricht herunterladen

Mit dem UCC-Client greifen Sie direkt am Bildschirm auf Ihre [Anrufliste](#) zu. Hier können Sie Rückrufe und Wahlwiederholungen per Klick [starten](#) oder Ihren Anrufbeantworter [abhören](#).

Verfügbare Sprachnachrichten werden dabei auf der  Hauptseite in den **Widgets Anrufbeantworter** und **Journal** angezeigt:

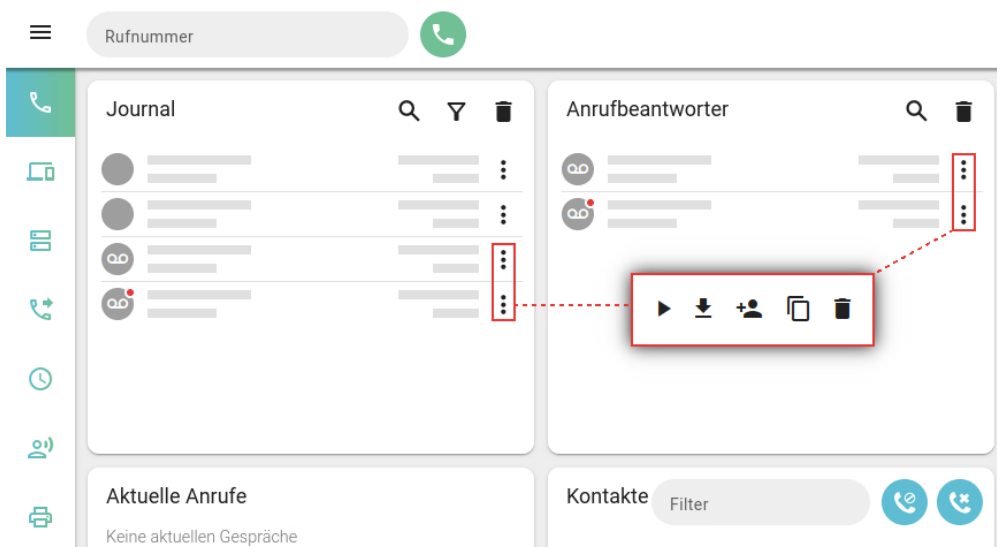


bereits abgespielt






noch nicht abgespielt

Per Klick auf die Schaltfläche können Sie den jeweiligen Anrufer **zurückrufen**.




Um eine Sprachnachricht **herunterzuladen**, gehen Sie wie folgt vor:

1. Rufen Sie im UCC-Client die  Hauptseite auf.
2. Klicken Sie unter **Anrufbeantworter** oder **Journal** auf  am gewünschten Eintrag.
3. Klicken Sie im Pop-up auf  .
4. Folgen Sie ggf. den Anweisungen des Systemdialogs.

Die Nachricht wird unter **Downloads** oder im Verzeichnis Ihrer Wahl abgelegt.

Darüber hinaus bietet die Anrufliste Zugriff auf die folgenden weiteren Funktionen:

Journal




 Zurückliegende Anrufe suchen

 Anrufliste filtern

 Anrufliste aufräumen

 Anruf per Klick starten

 Sprachnachricht abspielen

 Rufnummer kopieren

From:
<https://wiki.ucware.com/> - **UCware-Dokumentation**

Permanent link:
https://wiki.ucware.com/benutzerhandbuch/hauptseite/historie/ab_herunterladen?rev=1733129080

Last update: **02.12.2024 08:44**