
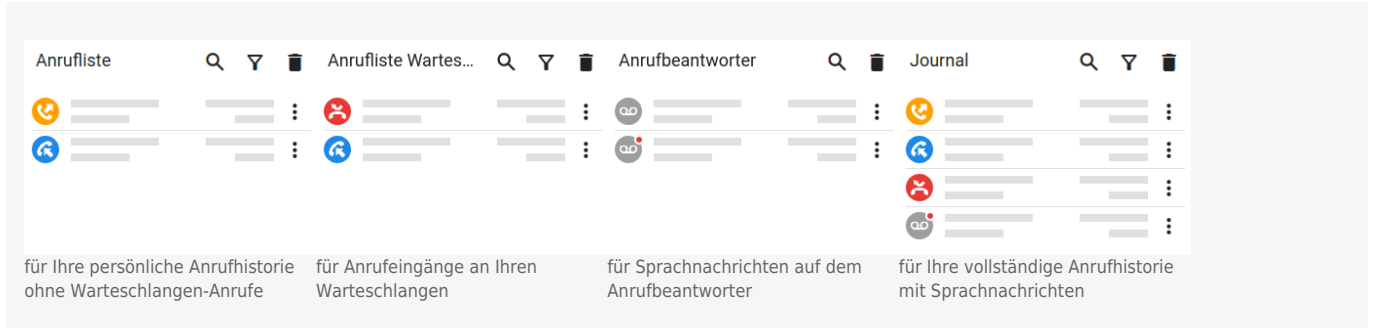


UCC-Client, Anrufliste

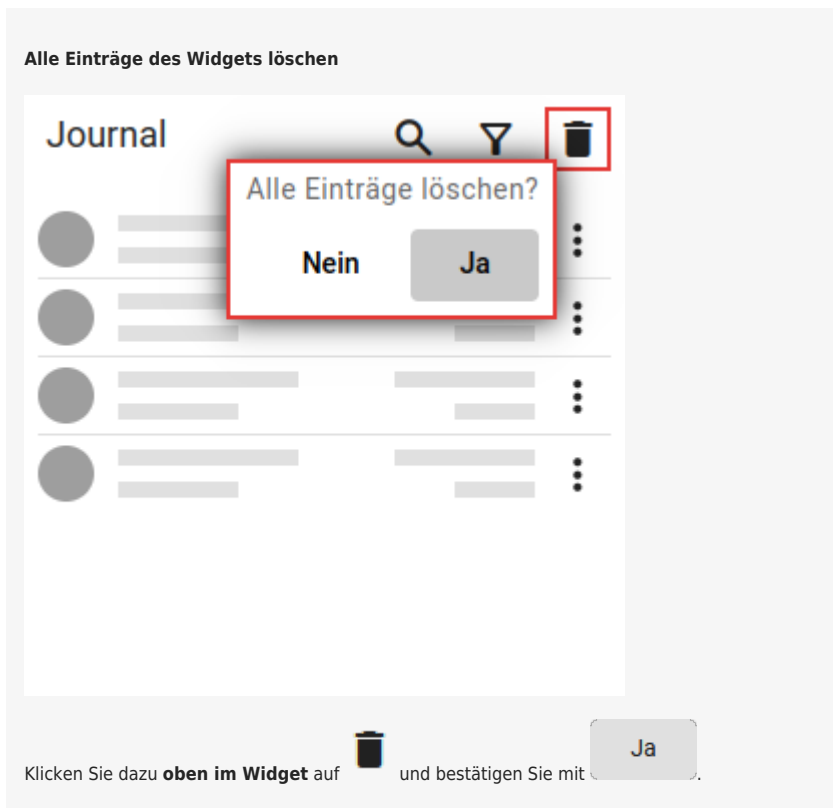
# Anrufliste aufräumen


Mit dem UCC-Client greifen Sie direkt am Bildschirm auf Ihre [Anrufliste](#) zu. Hier können Sie Rückrufe und Wahlwiederholungen per Klick [starten](#) oder Ihren Anrufbeantworter [abhören](#).

Auf der  **Hauptseite** lassen sich dafür die folgenden Widgets [einblenden](#):



Um Einträge aus einem der Widgets zu löschen, haben Sie zwei Möglichkeiten:



 **Hinweis:**  
Einträge, die in mehreren Widgets gelistet sind, werden in beiden Fällen überall gelöscht.

Zu weiteren Funktionen der Anruflisten-Widgets lesen Sie den Überblicksartikel [Anrufliste & Anrufbeantworter](#).

Last  
update: 05.12.2023 15:06 benutzerhandbuch:hauptseite:historie:loeschen <https://wiki.ucware.com/benutzerhandbuch/hauptseite/historie/loeschen?rev=1701788795>

---

From:  
<https://wiki.ucware.com/> - **UCware-Dokumentation**

Permanent link:  
<https://wiki.ucware.com/benutzerhandbuch/hauptseite/historie/loeschen?rev=1701788795>

Last update: **05.12.2023 15:06**