

UCC-Client, Anruf



Versionshinweis:

Dieser Artikel wurde für UCware 6.2 überarbeitet. Die Vorgängerversion finden Sie [hier](#).

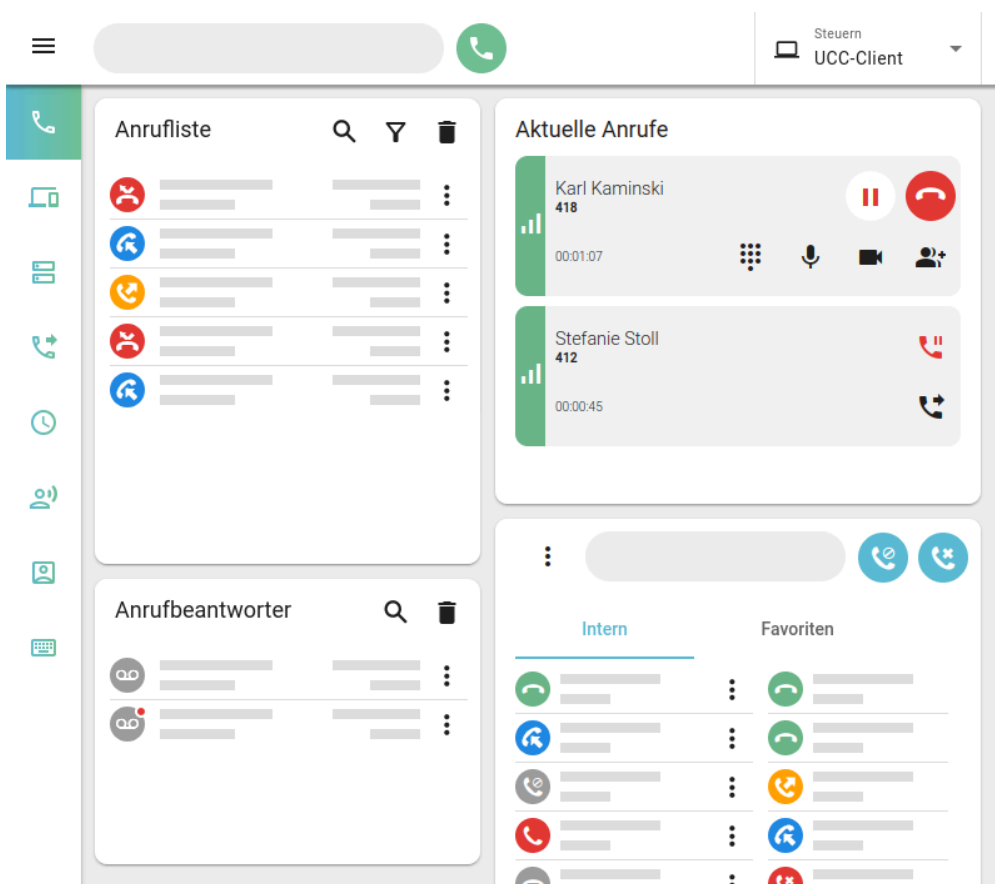
Makeln

Mit dem UCC-Client können Sie bei Bedarf zwischen mehreren laufenden Gesprächen **makeln** bzw. wechseln. Anders als in einer **Dreierkonferenz** sind Sie in diesem Fall stets mit nur einem der Teilnehmer verbunden, während die Gespräche der anderen **pausiert** bzw. gehalten werden.



Hinweis:

Die Bedienelemente für **Aktuelle Anrufe** werden im gleichnamigen Widget auf der Hauptseite angezeigt. Wenn das Widget **ausgeblendet** ist, öffnet der Client stattdessen ein entsprechendes Pop-up für jedes laufende Gespräch.




Gehen Sie wie folgt vor:

1. **Pausieren** Sie ein laufendes Gespräch mit  .

Wenn Sie diesen Schritt überspringen, wird das laufende Gespräch im nächsten Schritt automatisch pausiert.

2. **Starten** Sie einen neuen Anruf oder nehmen Sie ein **eingehendes** Gespräch an.

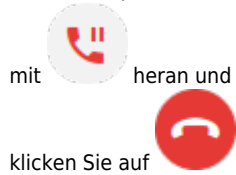
Sie werden mit dem neuen Teilnehmer verbunden.

3. Um zu einem anderen Teilnehmer zu wechseln, klicken Sie auf  am zugehörigen Gespräch.

Das aktive Gespräch wird automatisch pausiert.

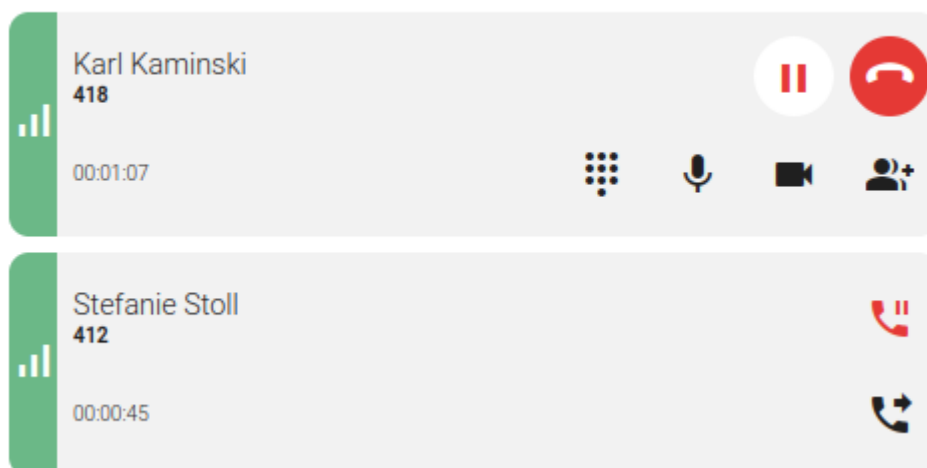
4. Wiederholen Sie dies je nach Bedarf.

Um ein Gespräch zu beenden, holen Sie es

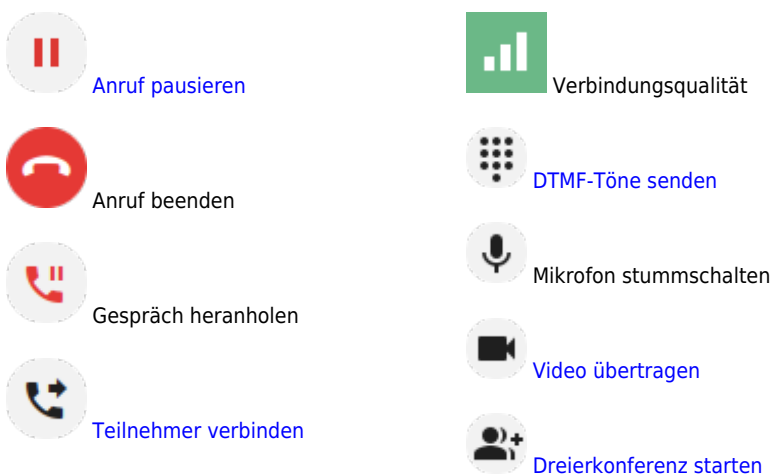











Im laufenden Gespräch können Sie auf die folgenden Funktionen zugreifen:

Aktuelle Anrufe



The screenshot shows two call cards. The first card is for Karl Kaminski (418) with a duration of 00:01:07. It features icons for pausing, ending the call, DTMF tones, microphone, video, and adding participants. The second card is for Stefanie Stoll (412) with a duration of 00:00:45, featuring icons for pausing and ending the call.



	Anruf pausieren		Verbindungsqualität
	Anruf beenden		DTMF-Töne senden
	Gespräch heranholen		Mikrofon stummschalten
	Teilnehmer verbinden		Video übertragen
			Dreierkonferenz starten

Eine vollständige Übersicht zu den Anruffunktionen des UCC-Clients finden Sie [hier](#).

From: <https://wiki.ucware.com/> - **UCware-Dokumentation**
Permanent link: https://wiki.ucware.com/benutzerhandbuch/hauptseite/telefonieren/anruf_makeln?rev=1732103102
Last update: 20.11.2024 11:45

