

UCC-Client, Anruf


Gespräch pausieren

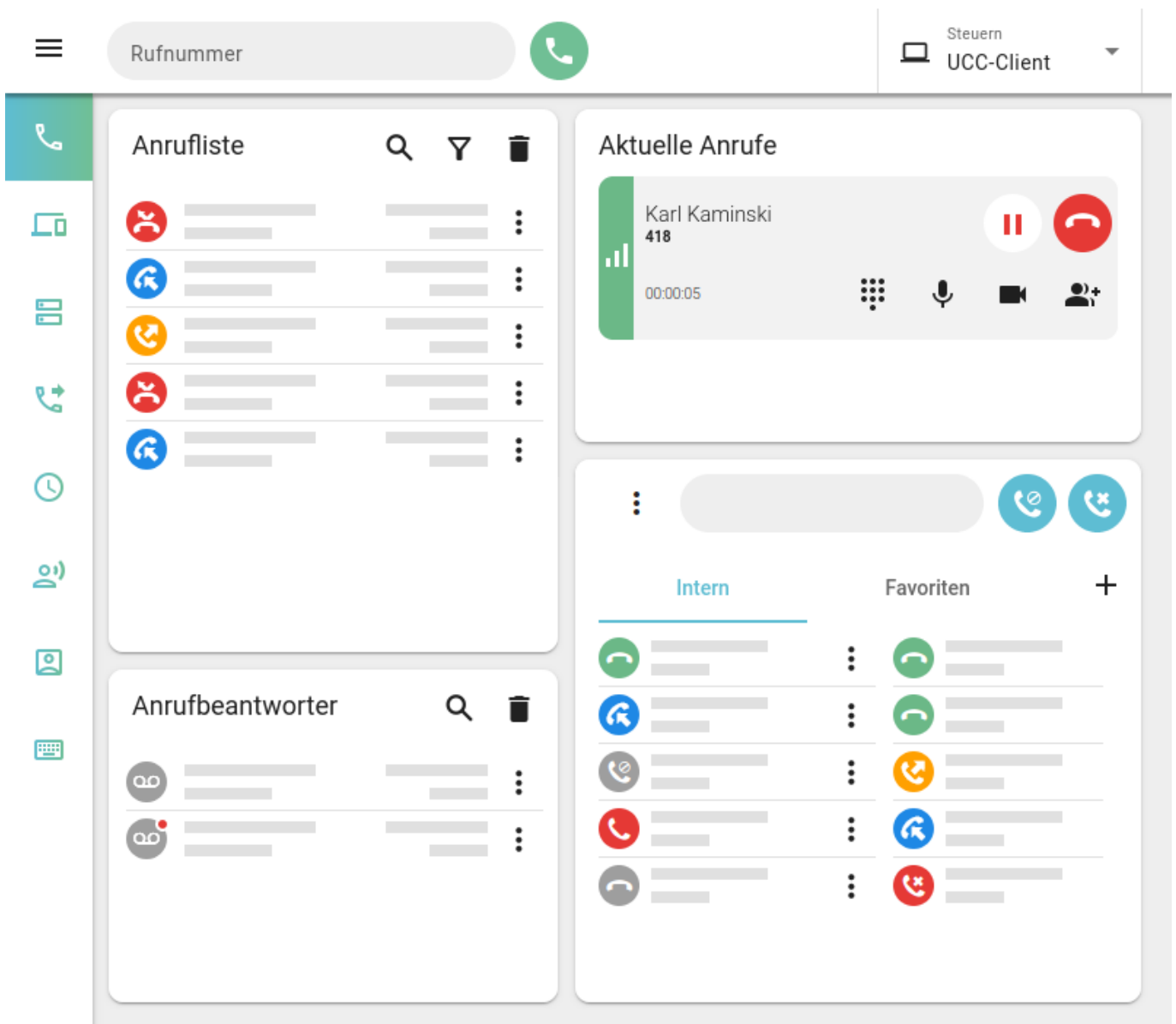
Mit dem UCC-Client können Sie direkt am Bildschirm auf die klassischen **Funktionen** eines Telefons zugreifen. In diesem Artikel erfahren Sie, wie Sie einen aktuellen Anruf pausieren. Diese Funktion kommt auch beim **Makeln** zum Einsatz.




Hinweis:

Wenn das Widget **Aktuelle Anrufe** ausgeblendet ist, werden die zugehörigen Funktionen in einem Pop-up angezeigt, sobald Anrufe ein- oder ausgehen.


Aktuelle Anrufe werden auf der  **Hauptseite** des UCC-Clients im gleichnamigen Widget angezeigt:



Zum **Pausieren** eines Gesprächs klicken Sie im zugehörigen Eintrag auf  . Darüber hinaus werden aktuelle Gespräche automatisch pausiert, sobald Sie einen weiteren Anruf starten oder annehmen.

Pausierte Gespräche werden wie folgt angezeigt:

Aktuelle Anrufe

 Karl Kaminski
418
00:00:05 

Zum **Zurückholen** des pausierten Gesprächs klicken Sie neben dem zugehörigen Eintrag auf  .

From:
<https://wiki.ucware.com/> - **UCware-Dokumentation**

Permanent link:
https://wiki.ucware.com/benutzerhandbuch/hauptseite/telefonieren/anruf_pausieren?rev=1694782530

Last update: **15.09.2023 12:55**

