

Überblick zur Hauptseite

Wenn Sie sich erstmals am UCC-Client anmelden, wird standardmäßig die Hauptseite angezeigt. Hier haben Sie direkten Zugriff auf alle Funktionen eines modernen Telefons, inklusive Anrufliste, Anrufbeantworter und Kontaktverwaltung.





Über die **Seitenleiste** gelangen Sie zu den erweiterten **Funktionen** des Clients:


-  [Hauptseite – Grundfunktionen](#)
-  [Rufnummernkonfiguration](#)
-  [Tastenbelegung](#)
-  [sitemap](#)
-  [sitemap](#)
-  [Ansagen](#)
-  [Fax-Management¹](#)
-  [benutzereinstellungen](#)
-  [tastaturkuerzel²](#)

¹ Nur für berechtigte Benutzer verfügbar.





² Nur im nativen UCC-Client verfügbar.

Über die **Kopfleiste** gelangen Sie zu den grundlegenden und erweiterten **Einstellungen** des Clients:

- 
-  [Seitenleiste aus-/einblenden](#)
-  ["Nicht stören" aktivieren](#)
-  [„Nicht stören“ deaktivieren](#)



³ Nur bei [ausgeblendetem](#) Tastenfeld verfügbar.

-  [Hilfe anzeigen](#)
-  [anpassen](#)
-  [Client-Einstellungen anpassen](#)
-  [anmeldedaten](#)

. |

Rufnummer	. <i>Dieses Eingabefeld aktivieren Sie durch</i> .
Hilfe	.
Anpassen	.
Einstellungen	.
Anmeldeoptionen	.

Hauptseiten-Widgets

Über die Hauptseiten-Widgets greifen Sie auf die Softphone-Funktionen Ihres UCware UCC-Clients zu. Damit können Sie Anrufe direkt am PC durchführen und verwalten, ohne ein klassisches Tischtelefon benutzen zu müssen.



Hinweis:

Bei Bedarf können Sie Anzahl, Anordnung und Größe der Hauptseiten-Widgets individuell anpassen. Folgen Sie dazu den Anweisungen im Artikel [anpassen](#).

Auf der Hauptseite können Sie die folgenden Widgets einblenden:



Die Widgets **Anrufjournal** und **Abwurfschaltung** sind standardmäßig ausgeblendet. Die Funktion **Abwurfschaltung** wird bei Bedarf vom Administrator des UCware Servers aktiviert.

Anhand ihrer Grundfunktion und ihrer Bedienelemente lassen sich die Hauptseiten-Widgets in den folgenden Kategorien zusammenfassen:

Kategorie	Widget-Name	Aktionen
Telefonie	Tastenfeld	sitemap
	Aktuelle Anrufe	sitemap Videoübertragung starten.
Anruflisten	Anrufliste	sitemap
	Warteschlangenanrufliste	sitemap
	Anrufjournal	sitemap
	Anrufbeantworter	sitemap sitemap
Kontakte	Kontakte	sitemap
		sitemap
Sonderfunktionen <i>Aktivierung durch Administrator</i>	Abwurfschaltung	Abwurfschaltung
		sitemap

From:
<https://wiki.ucware.com/> - **UCware-Dokumentation**

Permanent link:
<https://wiki.ucware.com/benutzerhandbuch/hauptseite/ueberblick?rev=1645002760>

Last update: **18.03.2023 14:47**