

Überblick zur Hauptseite

Wenn Sie sich erstmals am UCC-Client anmelden, wird standardmäßig die Hauptseite angezeigt. Hier haben Sie direkten Zugriff auf alle Funktionen eines modernen Telefons, inklusive Anrufliste, Anrufbeantworter und Kontaktverwaltung.





Über die **Seitenleiste** gelangen Sie zu den erweiterten **Funktionen** des Clients:

-  [Hauptseite – Grundfunktionen](#)
-  [Rufnummernkonfiguration](#)
-  [Tastenbelegung](#)
-  [sitemap](#)
-  [sitemap](#)
-  [Ansagen](#)
-  [Fax-Management¹](#)
-  [benutzereinstellungen](#)
-  [tastaturkuerzel²](#)

¹ Nur für berechtigte Benutzer verfügbar.





² Nur im nativen UCC-Client verfügbar.

Über die **Kopfleiste** gelangen Sie zu den grundlegenden und erweiterten **Einstellungen** des Clients:

- 
-  [Seitenleiste aus-/einblenden](#)
-  ["Nicht stören" aktivieren](#)
-  ["Nicht stören,, deaktivieren](#)



³ Nur bei [ausgeblendetem](#) Tastenfeld verfügbar.

-  [Hilfe anzeigen](#)
-  [anpassen](#)
-  [Client-Einstellungen anpassen](#)
-  [anmeldedaten](#)

Last update:

18.03.2023 14:47 benutzerhandbuch:hauptseite:ueberblick <https://wiki.ucware.com/benutzerhandbuch/hauptseite/ueberblick?rev=1645003113>

Kategorie	Widget-Name	Aktionen
Telefonie	Tastenfeld	sitemap
	Aktuelle Anrufe	sitemap Videoübertragung starten.
Anruflisten	Anrufliste	sitemap
	Warteschlangenanrufliste	sitemap
	Anrufjournal	sitemap
	Anrufbeantworter	sitemap sitemap
Kontakte	Kontakte	sitemap
		sitemap
Sonderfunktionen <i>Aktivierung durch Administrator</i>	Abwurfschaltung	Abwurfschaltung
		sitemap

From:

<https://wiki.ucware.com/> - **UCware-Dokumentation**

Permanent link:

<https://wiki.ucware.com/benutzerhandbuch/hauptseite/ueberblick?rev=1645003113>

Last update: **18.03.2023 14:47**