










# Überblick zur Hauptseite





Wenn Sie sich erstmals am UCC-Client anmelden, wird standardmäßig die Hauptseite angezeigt. Hier haben Sie direkten Zugriff auf alle Funktionen eines modernen Telefons, inklusive Anrufliste, Anrufbeantworter und Kontaktverwaltung.

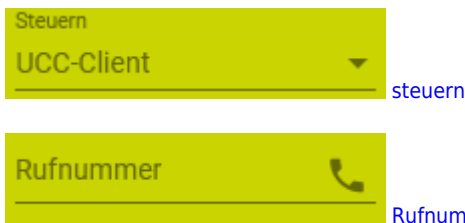
Über die **Seitenleiste** gelangen Sie zu den erweiterten **Funktionen** des Clients:

-  [Hauptseite – Telefonfunktionen](#)
-  [Rufnummernkonfiguration](#)
-  [Tastenbelegung](#)
-  [sitemap](#)
-  [sitemap](#)
-  [Ansagen](#)
-  [Fax-Management<sup>1</sup>](#)
-  [benutzereinstellungen](#)
-  [tastaturkuerzel<sup>2</sup>](#)





<sup>1</sup> Nur für berechnigte Benutzer verfügbar.  
<sup>2</sup> Nur im nativen UCC-Client verfügbar.

Über die **Kopfleiste** gelangen Sie zu den grundlegenden und erweiterten **Einstellungen** des Clients:

- 
-  [Seitenleiste aus-/einblenden](#)
-  ["Nicht stören" aktivieren](#)
-  ["Nicht stören" deaktivieren](#)



<sup>3</sup> Nur bei [ausgeblendetem](#) Tastenfeld verfügbar.

-  [Hilfe anzeigen](#)
-  [anpassen](#)
-  [Client-Einstellungen anpassen](#)
-  [anmeldedaten](#)

Last update:

18.03.2023 14:47 benutzerhandbuch:hauptseite:ueberblick <https://wiki.ucware.com/benutzerhandbuch/hauptseite/ueberblick?rev=1645003555>

| Kategorie  | Widget-Name              | Aktionen   |
|--|--------------------------|--|
| Telefonie  | Tastenfeld               | <a href="#">sitemap</a>  |
|  | Aktuelle Anrufe          | <a href="#">sitemap</a><br><a href="#">Videoübertragung starten.</a> |
| Anruflisten  | Anrufliste               | <a href="#">sitemap</a>  |
|  | Warteschlangenanrufliste | <a href="#">sitemap</a>  |
|  | Anrufjournal             | <a href="#">sitemap</a>  |
|  | Anrufbeantworter         | <a href="#">sitemap</a><br><a href="#">sitemap</a>                   |
| Kontakte   | Kontakte                 | <a href="#">sitemap</a>  |
|  |                          | <a href="#">sitemap</a>  |
| Sonderfunktionen<br><i>Aktivierung durch Administrator</i> | Abwurfschaltung          | <a href="#">Abwurfschaltung</a>                                      |
|  |                          | <a href="#">sitemap</a>  |

From:

<https://wiki.ucware.com/> - **UCware-Dokumentation**

Permanent link:

<https://wiki.ucware.com/benutzerhandbuch/hauptseite/ueberblick?rev=1645003555>

Last update: **18.03.2023 14:47**