


Telefonlautstärke anpassen



Hinweise:


- Diese Einstellung wirkt sich nur auf Tischtelefone und UCware-Clients aus.
- Der Administrator kann diese Einstellung vorkonfigurieren und/oder sperren.
- Um Klingeltöne stummzuschalten, lesen Sie den Artikel [Klingelton anpassen](#).

Über die  [Rufnummernkonfiguration](#) können Sie die Lautstärke von Tischtelefonen einzeln pro Slot anpassen. Klingel- und Anruflautstärke lassen sich dabei getrennt voneinander festlegen.

Ihre Einstellungen bleiben auch bei einem Wechsel des angeschlossenen Geräts erhalten.




Zum Anpassen der **Telefonlautstärke** gehen Sie wie folgt vor:

1. Klicken Sie in der Seitenleiste des UCC-Clients oder in der Kopfleiste des Vermittlungsarbeitsplatzes auf .
2. Klicken Sie auf den gewünschten Slot.
3. Verschieben Sie den gewünschten Lautstärke-Regler bei gedrückter Maustaste.

1 = sehr leise, 15 = sehr laut)

Speichern

4. Übernehmen Sie die Einstellung mit .

Wiederholen Sie diese Vorgehensweise bei Bedarf für weitere Slots.

From:
<https://wiki.ucware.com/> - **UCware-Dokumentation**

Permanent link:
<https://wiki.ucware.com/benutzerhandbuch/rufnummernkonfiguration/lautstaerke?rev=1681297813>

Last update: **12.04.2023 11:10**