


[Vermittlungsarbeitsplatz](#), [UCC-Client](#), [Rufnummernkonfiguration](#), [Slots](#), [Nummer unterdrücken](#)

Nummer unterdrücken (CLIR)



Hinweise:

- Diese Einstellung ist für Slots vom Typ  nicht verfügbar.
- Der Administrator kann diese Einstellung vorkonfigurieren und/oder sperren.

Über die  [Rufnummernkonfiguration](#) können Sie die Übermittlung Ihrer Rufnummer an interne und/oder externe Gesprächspartner einzeln pro Slot unterdrücken.

Auf diese Weise bleiben Sie bei ausgehenden Telefonaten mit dem zugehörigen Endgerät anonym und sind für direkte Rückrufe nicht erreichbar.

Alternativ können Sie internen und/oder externen Gesprächspartnern eine [abweichende Rufnummer](#) übermitteln.






Hinweis:

Das Verhalten gilt ausschließlich für den jeweiligen Slot. Bei ausgehenden Anrufen über andere Slots wird ggf. die dort festgelegte Rufnummer übermittelt.



Zum **Unterdrücken** Ihrer Rufnummer gehen Sie wie folgt vor:

1. Klicken Sie in der Seitenleiste des UCC-Clients oder in der Kopfleiste des Vermittlungsarbeitsplatzes auf .
2. Klicken Sie auf den gewünschten Slot.
3. Um Ihre Nummer bei **internen** und/oder **externen** Anrufen zu unterdrücken, setzen Sie den zugehörigen Schalter auf .

Um wieder eine **ausgehende Nummer** für interne und/oder externe Anrufe zu übermitteln, setzen Sie den Schalter auf .

Speichern

4. Übernehmen Sie die Einstellungen mit .

Wiederholen Sie diese Vorgehensweise bei Bedarf für weitere Slots.

From:
<https://wiki.ucware.com/> - **UCware-Dokumentation**

Permanent link:
https://wiki.ucware.com/benutzerhandbuch/rufnummernkonfiguration/nummer_verstecken?rev=1692803990

Last update: **23.08.2023 15:19**