

[Vermittlungsarbeitsplatz](#), [UCC-Client](#), [Rufnummernkonfiguration](#), [Slots](#), [Anbindung](#)



Versionshinweis:

Dieser Artikel wurde für [UCware 6.2](#) überarbeitet. Die Vorgängerversion finden Sie [hier](#).

SIP-Client einbinden



Hinweise:


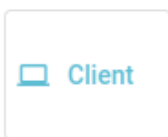

- Für diese Funktion ist ein [Slot](#) vom Typ **Softphone** erforderlich.
- Der Administrator kann Einstellungen dieses Slots [vorkonfigurieren](#) und/oder sperren.
- Lesen Sie zu Hardware-Telefonen und Drittanbieter-Clients die Anleitung des Herstellers.

Bei Bedarf können Sie auf dem UCware Server auch SIP-Clients und -Telefone ohne offizielle Unterstützung einbinden. Auf diese Weise lassen sich beispielsweise geeignete Türsprechanlagen im internen VoIP-Netz nutzen. Die Funktionalität beschränkt sich in diesem Fall auf das Starten und Annehmen von Gesprächen.

Die dafür erforderlichen **SIP-Zugangsdaten** lassen sich über die  [Rufnummernkonfiguration](#) anzeigen.

Um den vollen Leistungsumfang der Telefonanlage zu nutzen, verwenden Sie den UCC-Client oder ein [unterstütztes Telefon](#).

Eigene Slots



Slot bearbeiten

Slot: Softphone (26)
Typ: Softphone

Name*
Softphone

Erforderlich

Ausgehende Nummer	Intern* 415	Extern* 415
	Erforderlich	Erforderlich
Nummer unterdrücken	<input type="checkbox"/> Intern	<input type="checkbox"/> Extern

SIP-Zugangsdaten

Identität sip:gerd.gudlat_1@172.17.2.1


Benutzer gerd.gudlat_1

Passwort tHqNFFTgrsbyTg4x

Server 172.17.2.1

[Zurücksetzen](#) [Speichern](#)

Um SIP-Clients oder Geräte über einen **Softphone-Slot** einzubinden, gehen Sie wie folgt vor:

1. Klicken Sie in der Seitenleiste des UCC-Clients oder in der Kopfleiste des Vermittlungsarbeitsplatzes auf .
2. Klicken Sie auf den gewünschten Softphone-Slot.
3. Konfigurieren Sie den gewünschten SIP-Client bzw. das gewünschte Gerät nach Vorgabe des Herstellers.

Verwenden Sie dabei die SIP-Zugangsdaten aus dem UCC-Client.

From:
<https://wiki.ucware.com/> - **UCware-Dokumentation**

Permanent link:
https://wiki.ucware.com/benutzerhandbuch/rufnummernkonfiguration/sip_zugangsdaten

Last update: **13.09.2024 11:23**

